

ZAVOD ZA
VJEŠTAČENJE,
PROFESIONALNU
REHABILITACIJU I
ZAPOŠLJAVANJE
OSOBA S
INVALIDITETOM

GODIŠNJE IZVJEŠĆE O RADU

ZAVODA ZA VJEŠTAČENJE,
PROFESIONALNU REHABILITACIJU I
ZAPOŠLJAVANJE OSOBA S INVALIDITETOM
ZA 2025. GODINU
- PROŠIRENO -

Zagreb, veljača 2026. godina

SADRŽAJ

1. UVODNE NAPOMENE.....	4
1.1. Ustrojstvo Zavoda.....	5
1.2. Zakonodavni okvir.....	5
1.2.1. Zakon o profesionalnoj rehabilitaciji i zapošljavanju osoba s invaliditetom	6
1.2.2. Zakon o jedinstvenom tijelu vještačenja.....	6
1.2.3. Uredba o metodologijama vještačenja.....	6
1.2.4. Statut Zavoda.....	7
2. PROVEDENE AKTIVNOSTI ZAVODA ZA VJEŠTAČENJE, PROFESIONALNU REHABILITACIJU I ZAPOŠLJAVANJE OSOBA S INVALIDITETOM U 2025. GODINI.....	7
2.1. Aktivna politika zapošljavanja osoba s invaliditetom na tržištu rada i kontrola kvotnog zapošljavanja osoba s invaliditetom.....	7
2.1.1. Provođenje aktivne politike zapošljavanja osoba s invaliditetom na tržištu rada.....	8
2.1.1.1. <i>Poticanje zapošljavanja i održavanja zaposlenosti osoba s invaliditetom.....</i>	8
2.1.1.2. <i>Kontrola namjenskog korištenja poticaja.....</i>	48
2.1.2. Kontrola kvotnog zapošljavanja.....	66
2.1.2.1. <i>Zapošljavanje osoba s invaliditetom.....</i>	68
2.1.2.2. <i>Struktura obveznika kvotnog zapošljavanja.....</i>	70
2.1.2.3. <i>Zamjenski način ispunjenja kvote.....</i>	72
2.1.2.4. <i>Ispunjenje kvote plaćanjem novčane naknade.....</i>	75
2.1.2.5. <i>Upravni postupak utvrđivanja plaćanja novčane naknade.....</i>	77
2.1.2.6. <i>Smanjenje kvotne obveze izuzimanjem radnih mjesta s posebnim uvjetima rada iz ukupnog broja zaposlenika.....</i>	77
2.1.2.7. <i>Zapošljavanje osoba s invaliditetom izvan/iznad propisane kvote.....</i>	78
2.1.3. Zaključak – Aktivna politika zapošljavanja osoba s invaliditetom na tržištu rada i kontrola kvotnog zapošljavanja osoba s invaliditetom	79
2.1.4. Popis sudjelovanja na edukacijama, stručnim skupovima, konferencijama, okruglim stolovima, radionicama – Sektor za zapošljavanje i kontrolu	80
2.2. Profesionalna rehabilitacija.....	80
2.2.1. Uvod.....	80
2.2.2. Poslovi stručnog nadzora.....	82
2.2.2.1. <i>Centri za profesionalnu rehabilitaciju.....</i>	82
2.2.2.2. <i>Zaštitne radionice, integrativne radionice i radne jedinice.....</i>	93
2.2.3. Uvjerenja o utvrđenom invaliditetu u odnosu na rad.....	101
2.2.4. Projekti usmjereni na razvoj sustava profesionalne rehabilitacije.....	104
2.2.4.1. <i>Pilot projekt nadzora nad radom CPR-a Zagreb i razmjena podataka između Zavoda i CPR-ova.....</i>	104
2.2.4.2. <i>Priznanje „Poslodavac godine za osobe s invaliditetom za 2024. godinu“.....</i>	104
2.2.4.3. <i>Pilot projekt razvoja i uspostave usluge pružatelja osobne asistencije osobama s invaliditetom na radnom mjestu.....</i>	106
2.2.4.4. <i>„Inclusive Hub“: pilot projekt uključivanja mladih osoba s invaliditetom na tržište rada.....</i>	109
2.2.4.5. <i>Projekti u pripremi.....</i>	111
2.2.4.6. <i>Sudjelovanje u projektnim aktivnostima drugih nositelja.....</i>	113
2.2.5. Edukacije u Sektoru za profesionalnu rehabilitaciju.....	114
2.2.6. Popis edukacija, stručnih skupova, radionica, konferencija, okruglih stolova na kojima su sudjelovali djelatnici Sektora za profesionalnu rehabilitaciju	117
2.2.7. Sudjelovanje u radu radnih skupina za izradu zakonskih regulativa	119
2.2.8. Zaključak – Profesionalna rehabilitacija.....	119
2.3. Organiziranje tradicionalnog međunarodnog stručnog skupa s ciljanom tematikom vezanom uz profesionalnu rehabilitaciju i zapošljavanje osoba s invaliditetom	121
2.4. Provođenje postupka vještačenja u prvom i drugom stupnju.....	121
2.4.1. Prvostupanjski postupci vještačenja	122
2.4.2. Drugostupanjski postupci vještačenja.....	123
2.4.3. Edukacije	124
2.4.4. Stručni nadzor i kontrola	125
2.4.5. Unapređenje informatizacijskog sustava	126
2.4.6. Zaključak – izazovi i rješenja	126
2.5. Podizanje društvene svijesti o zapošljavanju osoba s invaliditetom	127

2.6. Suradnja s udrugama osoba s invaliditetom i udrugama koje programski djeluju u korist osoba s invaliditetom	128
2.7. Suradnja s institucijama i drugim pravnim osobama	128
2.8. Obrazovanje radnika Zavoda.....	128
3. IZVRŠENJE FINACIJSKOG PLANA ZAVODA ZA RAZDOBLJE OD 01.01. DO	
31.12.2025.	131
3.1. Uvod	131
3.2. Izvršenje financijskog plana za 2025. godinu.....	132
3.3. Obrazloženje izvršenja rashoda i izdataka na nivou skupine	133
3.4. Obrazloženje izvršenja programa.....	138
3.5. Zaključak izvršenja financijskog plana	139
4. ZAKLJUČAK	139

1. UVODNE NAPOMENE

Zavod za vještačenje, profesionalnu rehabilitaciju i zapošljavanje osoba s invaliditetom (u daljnjem tekstu: Zavod) obavlja poslove iz svoje nadležnosti na području Republike Hrvatske djelovanjem kroz središnju ustrojstvenu jedinicu u Zagrebu i područne ustrojstvene jedinice u Osijeku, Rijeci, Splitu, Varaždinu i Zagrebu.

Djelatnosti Zavoda su:

- vještačenje prema posebnim propisima radi utvrđivanja tjelesnog, intelektualnog, osjetilnog i mentalnog oštećenja, invaliditeta, funkcionalne sposobnosti, razine potpore te radne sposobnosti osobe
- isplata poticaja pri zapošljavanju osoba s invaliditetom iz članka 29. stavka 1. Zakona o profesionalnoj rehabilitaciji i zapošljavanju osoba s invaliditetom
- financiranje ili sufinanciranje programa i projekata za poticanje zapošljavanja i za održavanje zaposlenosti osoba s invaliditetom
- vođenje evidencije o poslodavcima koji su obveznici kvotnog sustava zapošljavanja osoba s invaliditetom
- utvrđivanje obveze i obračunavanje iznosa novčane naknade
- izdavanje uvjerenja o utvrđenom invaliditetu u odnosu na rad na temelju nalaza i mišljenja centra za profesionalnu rehabilitaciju
- provođenje politike razvitka i unapređivanja profesionalne rehabilitacije i zapošljavanja osoba s invaliditetom
- organiziranje izobrazbe i seminara za poslodavce i stručne osobe iz područja profesionalne rehabilitacije i zapošljavanja osoba s invaliditetom
- kontinuirana suradnja s poslodavcima u svrhu analiziranja i utvrđivanja mogućnosti zapošljavanja osoba s invaliditetom
- provođenje kampanje i senzibiliziranje javnosti na potrebu zapošljavanja osoba s invaliditetom i ukazivanje na njihovu ravnopravnost s drugima
- razvijanje međunarodne suradnje i razmjene iskustva na područjima svog djelovanja
- stručni nadzor nad radom centra za profesionalnu rehabilitaciju, integrativne radionice i zaštitne radionice
- analiza financijskog poslovanja integrativnih radionica i zaštitnih radionica te
- drugi poslovi utvrđeni odredbama Zakona, posebnih propisa, Statutom i aktima Zavoda.

1.1 Ustrojstvo Zavoda

Ustrojstvo Zavoda, prava, obveze i odgovornosti tijela upravljanja i vođenja Zavoda utvrđeno je Zakonom o profesionalnoj rehabilitaciji i zapošljavanju osoba s invaliditetom, Zakonom o jedinstvenom tijelu vještačenja, Statutom Zavoda i drugim aktima Zavoda.

Zavodom upravlja Upravno vijeće. Članove Upravnog vijeća imenuje i razrješava Vlada Republike Hrvatske. Djelokrug poslova, ovlaštenja i odgovornosti utvrđene su Statutom Zavoda.

Zavodom rukovodi ravnatelj, koji organizira i vodi rad i poslovanje Zavoda, predstavlja i zastupa Zavod, poduzima sve pravne radnje u ime i za račun Zavoda i zastupa Zavod u svim postupcima pred sudom, državnim tijelima te pravnim osobama s javnim ovlastima. Ravnatelj Zavoda imenuje Vlada Republike Hrvatske. Ravnatelj predlaže osnove poslovne politike, financijski plan i plan rada Upravnom vijeću, donosi odluke u vezi s poslovanjem Zavoda osim onih o kojima odlučuje Upravno vijeće, te donosi sve opće akte osim onih za koje je prema Statutu nadležno Upravno vijeće Zavoda, te obavlja druge poslove propisane zakonom i Statutom.

Ravnatelj ima zamjenika i tri pomoćnika (za vještačenje, profesionalnu rehabilitaciju i sustav zapošljavanja osoba s invaliditetom) koje imenuje i razrješava Vlada Republike Hrvatske.

Poslovanje Zavoda organizirano je u Središnjem uredu i Područnim uredima (Zagreb, Rijeka, Osijek, Split i Varaždin). U Središnjem uredu provode se djelatnosti vještačenja, profesionalne rehabilitacije i zapošljavanja osoba s invaliditetom, te potporni poslovni procesi (pravni, opći, ljudski potencijali, financije, računovodstvo i nabava), dok se u područnim uredima provodi samo djelatnost vještačenja.

1.2 Zakonodavni okvir

Propisi na temelju kojih Zavod obavlja poslove iz svoje nadležnosti su:

1. Zakon o profesionalnoj rehabilitaciji i zapošljavanju osoba s invaliditetom („Narodne novine“, broj 157/13., 152/14., 39/18. i 32/20.; u daljnjem tekstu: Zakon)
2. Zakon o jedinstvenom tijelu vještačenja („Narodne novine“, broj 85/14., 95/15.; u daljnjem tekstu: Zakon o JTV)
3. Uredba o metodologijama vještačenja („Narodne novine“, broj 96/23.; u daljnjem tekstu: Uredba)

4. Pravilnik o poticajima pri zapošljavanju osoba s invaliditetom („Narodne novine“, broj 145/20. i 110/25.; u daljnjem tekstu: Pravilnik o poticajima)
5. Pravilnik o utvrđivanju kvote za zapošljavanje osoba s invaliditetom („Narodne novine“, broj 151/24.; u daljnjem tekstu: Pravilnik o kvoti)
6. Pravilnik o sadržaju i načinu vođenja očevidnika zaposlenih osoba s invaliditetom („Narodne novine“, broj 75/18.; u daljnjem tekstu: Pravilnik o očevidniku)
7. Pravilnik o profesionalnoj rehabilitaciji i centrima za profesionalnu rehabilitaciju osoba s invaliditetom („Narodne novine“, broj 75/18. i 145/20.; u daljnjem tekstu: Pravilnik o profesionalnoj rehabilitaciji)
8. Pravilnik o zaštitnim radionicama i integrativnim radionicama za zapošljavanje osoba s invaliditetom („Narodne novine“, broj 75/18.; u daljnjem tekstu: Pravilnik o ZIR)
9. Statut Zavoda za vještačenje, profesionalnu rehabilitaciju i zapošljavanje osoba s invaliditetom („Narodne novine“, broj 110/14., 67/15., 28/18., 82/18. i 64/20.; u daljnjem tekstu: Statut Zavoda)

1.2.1. Zakon o profesionalnoj rehabilitaciji i zapošljavanju osoba s invaliditetom

Zakonom se uređuje pravo osoba s invaliditetom na profesionalnu rehabilitaciju, zapošljavanje i rad na otvorenom tržištu rada i pod posebnim uvjetima, osnivanje i djelatnost centara za profesionalnu rehabilitaciju, mjere za poticanje zapošljavanja osoba s invaliditetom, te djelatnost i nadležnost Zavoda.

1.2.2. Zakon o jedinstvenom tijelu vještačenja

Zakonom se ustrojava jedinstveno tijelo vještačenja, definira pojam vještačenja, djelokrug i područja za koja se provodi vještačenje. Vještačenje u smislu predmetnog Zakona je utvrđivanje tjelesnog, intelektualnog, osjetilnog i mentalnog oštećenja, invaliditeta, funkcionalne sposobnosti, razine potpore te radne sposobnosti osobe

1.2.3. Uredba o metodologijama vještačenja

Uredbom se uređuje način i postupak vještačenja u svrhu ostvarivanja prava osoba s invaliditetom u različitim sustavima (mirovinski sustav, socijalna skrb, zaštita vojnih i civilnih invalida rata, zdravstvo, obrazovanje).

Uredba i dalje radi na približavanju metodologija vještačenja i ostvarivanja cilja jedinstvenog tijela vještačenja da se postupak vještačenja provodi po jedinstvenoj metodologiji u okviru jedinstvenog tijela vještačenja s ciljem da korisnik temeljem jednog nalaza i mišljenja može ostvariti prava u različitim sustavima.

Budući da zakonska regulativa koja osigurava ostvarivanje prava u raznim sustavima još uvijek nije usklađena s Uredbom o metodologijama vještačenja, Uredba kroz članak 25. stavak 5. omogućava da tijelo koje je zatražilo vještačenje dostavi ovjerenu presliku obrasca „Nalaza i mišljenja o težini i vrsti invaliditeta - oštećenja funkcionalnih sposobnosti“ na zahtjev drugog tijela nadležnog za priznavanje prava iz područja socijalne skrbi, zdravstvenog i mirovinskog osiguranja, ukoliko drugo tijelo ocijeni da je u postupku ostvarivanja prava iz tog područja potrebno provesti vještačenje.

1.2.4. Statut Zavoda

U 2025. godini nije bilo izmjena i dopuna Statuta Zavoda.

2. PROVEDENE AKTIVNOSTI ZAVODA ZA VJEŠTAČENJE, PROFESIONALNU REHABILITACIJU I ZAPOŠLJAVANJE OSOBA S INVALIDITETOM U 2025. GODINI

2.1. Aktivna politika zapošljavanja osoba s invaliditetom na tržištu rada i kontrola kvotnog zapošljavanja osoba s invaliditetom

Tijekom 2025. godine nastavilo se s radom na provođenju aktivne politike zapošljavanja osoba s invaliditetom na tržištu rada i kontroli kvotnog zapošljavanja osoba s invaliditetom, što je u skladu sa Godišnjim planom rada Zavoda za 2025. godinu, a čije provođenje doprinosi ispunjenju cilja 2.1. Sigurnije tržište rada, odnosno ispunjenju mjere 17. Priprema osoba s invaliditetom za zapošljavanje i mjere 18. Provođenje aktivne politike zapošljavanja osoba s invaliditetom iz Provedbenog programa Ministarstva rada, mirovinskoga sustava, obitelji i socijalne politike za razdoblje 2024.-2028., kako i u provedbi prioriteta 1. Uspješna Hrvatska odnosno izvršenje cilja 1.2. Sigurnije tržište rada iz Programa Vlade Republike Hrvatske za razdoblje 2024. – 2028, te ispunjenju 1. prioriteta Inkluzivni odgoj i obrazovanje te zapošljavanje osoba s invaliditetom kroz provedbu posebnog cilja „Unapređenje sustava zapošljavanja osoba s invaliditetom“ Nacionalnog plana izjednačavanja mogućnosti osoba s invaliditetom za razdoblje od 2021. do 2027. godina.

2.1.1. Provođenje aktivne politike zapošljavanja osoba s invaliditetom na tržištu rada

Provedba aktivne politike zapošljavanja osoba s invaliditetom iz nadležnosti Zavoda, odnosi se na poticanje zapošljavanja i održavanja zaposlenosti osoba s invaliditetom, te kontrolu namjenskog korištenja poticaja, a ista se provodi unutar Službe za zapošljavanje i poticaje i Službe za nadzor i kontrolu namjenskog korištenja sredstava. U Službi za zapošljavanje i poticaje obavljaju se sljedeći poslovi: obrada i kontrola zahtjeva za isplatu poticaja poslodavcima pri zapošljavanju osoba s invaliditetom i odobravanje novčanih nagrada za zapošljavanje izvan/iznad propisane kvote, suradnja u projektima iz područja, profesionalne rehabilitacije i zapošljavanja osoba s invaliditetom, izvještavanje o aktivnostima i sredstvima planiranim i utrošenim za programe, mjere i aktivnosti zapošljavanja osoba s invaliditetom, nadzor nad namjenskim trošenjem sredstava Zavoda u sustavu zapošljavanja i poticanja zapošljavanja osoba s invaliditetom, izrada plana rada Zavoda u dijelu koji se odnosi na rad Službe, te izrada izvještaja o izvršenju plana rada Zavoda u dijelu koji se odnosi na rad Službe.

U Službi za nadzor i kontrolu namjenskog korištenja sredstava obavljaju se sljedeći poslovi: nadzor i kontrola namjenskog trošenja sredstava Zavoda za poticanje zapošljavanja osoba s invaliditetom, nadzor i kontrola kod korisnika poticaja za zapošljavanje osoba s invaliditetom nad elementima koji su temelj za isplatu poticaja, nadzor i kontrola nad ispunjenjem zamjenskog ispunjenja obveze kvotnog zapošljavanja osoba s invaliditetom, izrada plana rada Zavoda u dijelu koji se odnosi na rad Službe, izrada izvještaja o izvršenju plana rada Zavoda u dijelu koji se odnosi na rad Službe, te predlaganje ocjene o opravdanosti zahtjeva za sufinanciranje programa zapošljavanja osoba s invaliditetom i predlaganje ocjene opravdanosti zahtjeva za prenamjenom sredstava dodijeljenih temeljem ugovora o dodjeli sredstava.

2.1.1.1. Poticanje zapošljavanja i održavanja zaposlenosti osoba s invaliditetom

Poslodavci koji zapošljavaju osobe s invaliditetom na otvorenom tržištu rada/osobe s invaliditetom koje se samozapošljavaju (u daljnjem tekstu: OTR), integrativne radionice i zaštitne radionice (u daljnjem tekstu: ZIR), ostvaruju poticaje Zavoda temeljem Zakona i provedbenih propisa: Pravilnik o poticajima i Pravilnik o kvoti.

Navedeni pravilnici usklađeni su sa sljedećim programima:

- Program poticaja pri zapošljavanju osoba s invaliditetom za 2024.-2026. (u nastavku: Program poticaja; pozitivno mišljenje Ministarstva financija od 3. studenog 2023. godine),
- Program potpora male vrijednosti (de minimis) za poticanje zapošljavanja osoba s invaliditetom i za dodjelu posebnih sredstava za razvoj novih tehnologija i poslovnih procesa u cilju zapošljavanja i održavanja zaposlenosti osoba s invaliditetom za 2024.-2026. (u nastavku: Program de minimis)

Poticaji temeljem Pravilnika o poticajima koriste se za slijedeće namjene:

- subvenciju plaće osobe s invaliditetom (*po Programu poticaja*),
- sufinanciranje troškova obrazovanja (*po Programu poticaja*),
- sufinanciranje troškova za prilagodbu radnog mjesta – arhitektonska prilagodba (*po Programu poticaja*),
- sufinanciranje troškova za prilagodbu uvjeta rada – tehnička prilagodba (*po Programu poticaja*),
- subvenciju uplaćenog doprinosa za obvezno zdravstveno osiguranje (*po Programu poticaja*),
- potporu za održivost samozapošljavanja osoba s invaliditetom (*po Programu de minimis*),
- financiranje troškova stručne podrške (*po Programu poticaja*),
- sufinanciranje troškova prijevoza osoba s invaliditetom (*po Programu poticaja*),
- sufinanciranje troškova rada stručnih radnika i radnih instruktora u zaštitnim radionicama i integrativnim radionicama (*po Programu poticaja*),
- posebna sredstava za razvoj novih tehnologija i poslovnih procesa u cilju zapošljavanja i održavanja zaposlenosti u zaštitnim radionicama (*po Programu poticaja; u 2025. godini nije bilo isplate za ovu vrstu poticaja/potpore*), posebna sredstava za razvoj novih tehnologija i poslovnih procesa u cilju zapošljavanja i održavanja zaposlenosti u integrativnim radionicama (*po Programu poticaja; u 2025. godini nije bilo isplate za ovu vrstu poticaja/potpore*), te posebna sredstva za razvoj poslovnih procesa u cilju održavanja zaposlenosti u zaštitnim ili integrativnim radionicama (*po Programu de minimis; u 2025. godini nije bilo isplate za ovu vrstu poticaja/potpore*),
- posebna sredstava za razvoj novih tehnologija i poslovnih procesa u cilju zapošljavanja i održavanja zaposlenosti osoba s invaliditetom kod poslodavaca na otvorenom tržištu rada, odnosno kod osoba s invaliditetom koje se samozapošljavaju i obavljaju gospodarsku djelatnost na otvorenom tržištu rada (*po Programu de minimis*), te posebna sredstava za razvoj novih tehnologija i poslovnih procesa u cilju zapošljavanja i održavanja zaposlenosti osoba s invaliditetom kod neprofitnih organizacija koje obavljaju dio

gospodarske djelatnosti na otvorenom tržištu rada (po Programu de minimis) – u 2025. godini nije bilo isplate za ovu vrstu poticaja.

Poticaji isplaćeni/zatraženi sukladno Pravilniku o kvoti odnose se na:

- isplatu novčane nagrade za zapošljavanje izvan/iznad propisane kvote (po Programu de minimis).

Isplata navedenih poticaja odnosi se i na održavanje postojeće zaposlenosti i na novo zapošljavanje. U 2025. godini Zavod je poslodavcima isplatio ukupno **25.153.462,43 EUR** poticaja. Poticaje je u 2025. godini **koristilo 1.417 poslodavaca** (1.373 na otvorenom tržištu rada, 6 zaštitnih radionica i 38 integrativnih radionica) za zapošljavanje **4.604 osobe s invaliditetom** (2.309 muškaraca i 2.295 žena), od čega je 3.402 na otvorenom tržištu rada (1.690 muškaraca i 1.712 žena), te 1.202 u zaštitnim i integrativnim radionicama (619 muškaraca i 583 žene). Usporedbe radi u 2024. godini Zavod je poslodavcima ukupno isplatio 19.914.605,84 EUR poticaja, koje je koristilo 1.098 poslodavaca za zapošljavanje 3.537 osoba s invaliditetom.

Nakon izvršenih povrata manje utrošenih sredstava poticaja u iznosu od 8.743.88 EUR u 2025. godini je u Državnom proračunu sa pozicije aktivnosti Zavoda A875003-Olakšice i poticaji pri zapošljavanju osoba s invaliditetom ukupno utrošeno **25.144.718,55 EUR**. Usporedbe radi, u 2024. godini izvršeni su povrati manje utrošenih sredstava u ukupnom iznosu od 2.192,75 EUR iz čega proizlazi da su u 2024. godini sa pozicije aktivnosti Olakšice i poticaji pri zapošljavanju osoba s invaliditetom ukupno utrošena sredstva u iznosu od 19.912.413,09 EUR.

Broj novozaposlenih osoba s invaliditetom za koje su poslodavci koristili poticaje u 2025. godini je 342 (176 muškaraca i 166 žena zaposlenih kod 226 poslodavaca), s tim da Zavod nema podatke o novim zapošljavanjima osoba s invaliditetom u slučajevima kada poslodavci nisu koristili poticaje Zavoda.

Tablica 1. Sredstva isplaćena poslodavcima po poticajima i broj zaposlenih OSI za koje su poslodavci ostvarili poticaje

RB	VRSTA POTICAJA	IZNOS POTICAJA EUR	BROJ OSI	BROJ OSI muškarci	BROJ OSI žene
1	Subvencija plaće osobe s invaliditetom	13.149.376,82	2218	1199	1019
2	Sufinanciranje troškova obrazovanja	19.618,99	16	9	7
3	Sufinanciranje troškova za prilagodbu radnog mjesta	43.645,74	4	3	1
4	Sufinanciranje troškova za prilagodbu uvjeta rada	166.746,79	47	26	21
5	Subvencija u visini uplaćenog doprinosa za obvezno zdravstveno osiguranje	6.560.432,21	3758	1887	1871
6	Potporna za održivost samozapošljavanja	557.832,37	367	221	146

7	Posebna sredstva za razvoj poslovnih procesa u cilju održavanja zaposlenosti u zaštitnim ili integrativnim radionicama – <i>po Programu de minimis</i>	-	-	-	-
8	Novčana nagrada za zapošljavanje izvan kvote	1.099.092,00	709	311	398
9	Sufinanciranje troškova prijevoza	2.061.309,56	3105	1549	1556
10	Sufinanciranje troškova rada stručnog osoblja-ZIR*	1.495.407,95	129	49	80
	Ukupno	25.153.462,43	4604	2309	2295

*zaposleni stručni radnici i radni instruktori u ZIR (zaštitne i integrativne radionice), nisu OSI

Tablica 2. Isplaćeni poticaji za poslodavce na OTR i za ZIR-ove po poticajima i broju zaposlenih OSI

Poticaj	ZIR broj	Poslodavci OTR broj	Ukupan broj poslodavaca	Broj OSI-ZIR	Broj OSI-OTR	Ukupan broj OSI	Iznos ZIR u EUR	Iznos OTR u EUR	Ukupan iznos u EUR
Subvencija plaće	44	697	741	974	1244	2218	4.489.840,55	8.659.536,27	13.149.376,82
Sufinanciranje troškova obrazovanja	2	11	13	5	11	16	4.048,24	15.570,75	19.618,99
Prilagodba radnog mjesta	-	4	4	-	4	4	-	43.645,74	43.645,74
Prilagodba uvjeta rada	2	39	41	2	45	47	2.359,91	164.386,88	166.746,79
Subvencija za doprinose za zdravstveno osiguranje	42	1161	1203	842	2916	3758	1.273.784,20	5.286.648,01	6.560.432,21
Potpora za održivost samozapošljavanja	-	365	365	-	367	367	-	557.832,37	557.832,37
Posebna sredstva ZIR - <i>de minimis</i>	-	-	-	-	-	-	-	-	-
Novčana nagrada za zapošljavanje izvan kvote*	1	361	362	2	707	709	504,00	1.098.588,00	1.099.092,00
Sufinanciranje troškova prijevoza	42	654	696	1048	2057	3105	553.006,77	1.508.302,79	2.061.309,56
Sufinanciranje troškova rada stručnog osoblja - ZIR**	43	-	43	129	-	129	1.495.407,95	-	1.495.407,95
UKUPNO	44	1373	1417	1202	3402	4604	7.818.951,62	17.334.510,81	25.153.462,43

*za kategoriju ZIR pravo ostvareno prije stjecanja statusa integrativne radionice

**zaposleni stručni radnici i radni instruktori u ZIR, nisu OSI

Tablica 3. Usporedba broja poslodavaca i broja OSI sa prethodnom godinom

BROJ POSLODAVACA KORISNIKA POTICAJA I BROJ OSI ZA KOJE JE POTICAJ TRAJEN - 2024. I 2025. GODINA				
Godina	Broj poslodavaca	Broj osoba s invaliditetom	M	Ž
2024.	1.098	3.537	1.846	1.691
2025.	1.417	4.604	2.309	2.295

U 2025. godini bilježimo povećanje broja poslodavaca/korisnika poticaja, kao i povećanje broja zaposlenih osoba s invaliditetom za koje su poslodavci ostvarili poticaje, a razlog tome je veći broj ostvarenih prava na subvenciju plaće (u 2025. godini 741 poslodavac za 2.218 osoba s invaliditetom, u 2024. godini 619 poslodavca za 1.873 osobu s invaliditetom), na subvenciju uplaćenog doprinosa za obvezno zdravstveno osiguranje (u 2025. godini 1.203 poslodavca za 3.758 osoba s invaliditetom, u 2024. godini 933 poslodavca za 2.772 osoba s invaliditetom), na potporu za održivost samozapošljavanja (u 2025. godini 365 poslodavaca

za 367 osoba s invaliditetom, u 2024. godini 293 poslodavca za 294 osoba s invaliditetom), na sufinanciranje troškova prijevoza (u 2025. godini 696 poslodavaca za 3.105 osoba s invaliditetom, u 2024. godini 559 poslodavaca za 2.482 osoba s invaliditetom), na sufinanciranje troškova rada stručnih radnika i radnih instruktora u zaštitnim i integrativnim radionicama (u 2025. godini 43 poslodavca za 129 osoba, u 2024. godini 40 poslodavca za 128 osoba), uz kontinuirano ostvarenje prava na novčanu nagradu, sufinanciranje troškova obrazovanja, sufinanciranje troškova prilagodbi radnih mjesta i uvjeta rada.

Tablica 4. Podjela poslodavaca i zaposlenih OSI po županijama

R B	ŽUPANIJA	Broj poslodavaca	Zaposlene OSI	Broj OSI M	Broj OSI Ž	Broj OSI <25	Broj OSI 25 - 55	Broj OSI >55
1	ZAGREBAČKA	91	265	155	110	31	187	47
2	KRAPINSKO-ZAGORSKA	19	49	31	18	1	43	5
3	SISAČKO-MOSLAVAČKA	43	90	40	50	5	64	21
4	KARLOVAČKA	41	89	43	46	3	62	24
5	VARAŽDINSKA	60	238	124	114	12	158	68
6	KOPRIVNIČKO-KRIŽEVAČKA	21	124	64	60	15	89	20
7	BJELOVARSKO-BILOGORSKA	74	315	172	143	16	210	89
8	PRIMORSKO-GORANSKA	105	225	154	71	3	164	58
9	LIČKO-SENJSKA	5	5	3	2	0	3	2
10	VIROVITIČKO-PODRAVSKA	18	40	20	20	1	32	7
11	POŽEŠKO-SLAVONSKA	77	371	234	137	14	243	114
12	BRODSKO-POSAVSKA	30	53	25	28	3	38	12
13	ZADARSKA	27	34	18	16	0	26	8
14	OSJEČKO-BARANJSKA	82	175	92	83	5	121	49
15	ŠIBENSKO-KNINSKA	17	49	26	23	4	39	6
16	VUKOVARSKO-SRIJEMSKA	34	89	60	29	8	58	23
17	SPLITSKO-DALMATINSKA	124	560	208	352	15	407	138
18	ISTARSKA	67	137	67	70	1	104	32
19	DUBROVAČKO-NERETVANSKA	28	57	25	32	2	33	22
20	MEDIMURSKA	55	150	57	93	12	114	24
21	GRAD ZAGREB	399	1489	691	798	41	1110	338
	U K U P N O	1417	4604	2309	2295	192	3305	1107

Vezano za podjelu po županijama, može se uočiti kako su poslodavci - korisnici poticaja prisutni u svakoj županiji. I nadalje najveći broj korisnika poticaja dolazi sa područja Grada Zagreba (399), pa iz Splitsko-dalmatinske županije (124), Primorsko-goranske županije (105), Zagrebačke županije (91), Osječko-baranjske županije (82), Požeško-slavonske županije (77), Bjelovarsko-bilogorske županije (74), Istarske županije (67), Varaždinske županije (60), Međimurske županije (55), Sisačko-moslavačke županije (43), te Karlovačke županije (41). Među poslodavcima koji su koristili poticaje Zavoda najbrojnija su društva s ograničenom odgovornošću (826, d.o.o. i j.d.o.o.), obrti (268), udruge/savezi/zaklade (157), dionička društva (58), ustanove (49), te slobodna umjetnost/OPG/Poljoprivrednik (21), kao što je prikazano u tablici u nastavku.

Tablica 5. Poslodavci po županijama i pravnom obliku

Županija	d.d.	d.o.o./ j.d.o.o.	Grad/ Općina	Udruženje/ zajednica/ ostale organizacije	Obrti	Odvjetnik/ odvjetnički ured./ J.B.	Ordinacija/ Privatna praksa	Slobodna umjetnost/ OPG/ Poljoprivr ednik	Udruga/ Savez/ Zaklade	Ustanova	Zadruga	UKUPNO
I ZAGREBAČKA	2	64	0	0	17	1	1	1	4	1	0	91
II KRAPINSKO-ZAGORSKA	1	14	0	0	3	0	0	0	1	0	0	19
III SISAČKO-MOSLAVAČKA	2	19	0	0	13	0	0	1	7	1	0	43
IV KARLOVAČKA	3	19	0	0	11	1	0	0	7	0	0	41
V VARAŽDINSKA	5	44	0	0	4	0	0	0	4	3	0	60
VI KOPRIVNIČKO- KRIŽEVAČKA	1	12	0	0	2	0	0	2	4	0	0	21
VII BJELOVARSKO- BILOGORSKA	0	42	0	1	15	1	2	2	9	2	0	74
VIII PRIMORSKO-GORANSKA	7	61	0	0	25	0	1	2	6	3	0	105
IX LIČKO-SENJSKA	0	2	0	0	0	1	0	1	1	0	0	5
X VIROVITIČKO-PODRAVSKA	1	10	0	0	3	0	0	0	4	0	0	18
XI POŽEŠKO-SLAVONSKA	3	33	0	0	23	0	2	4	9	2	1	77
XII BRODSKO-POSAVSKA	0	9	0	0	9	2	0	1	7	1	1	30
XIII ZADARSKA	0	13	0	0	10	0	0	0	4	0	0	27
XIV OSJEČKO-BARANJSKA	2	53	0	1	17	0	1	1	3	4	0	82
XV ŠIBENSKO-KNINSKA	0	6	0	0	6	0	0	0	4	1	0	17
XVI VUKOVARSKO- SRJEMSKA	0	17	0	0	8	0	0	2	4	3	0	34
XVII SPLITSKO- DALMATINSKA	5	61	1	1	23	2	2	1	19	7	2	124
XVIII ISTARSKA	3	38	0	0	14	0	0	1	8	3	0	67
XIX DUBROVAČKO- NERETVANSKA	3	17	0	1	4	0	0	0	2	0	1	28
XX MEDIMURSKA	0	40	0	0	5	0	0	1	5	3	1	55
XXI GRAD ZAGREB	20	252	1	1	56	4	2	1	45	15	2	399
UKUPNO:	58	826	2	5	268	12	11	21	157	49	8	1417

Tablica 6. Odnos isplaćenih sredstava 2024/2025 (u EUR)

RB	POTICAJ	Iznos poticaja isplaćen u 2024.	Iznos poticaja isplaćen u 2025.
1	Subvencija plaće osobe s invaliditetom	10.000.126,23	13.149.376,82
2	Sufinanciranje troškova obrazovanja	6.116,29	19.618,99
3	Sufinanciranje troškova za prilagodbu radnog mjesta	2.644,74	43.645,74
4	Sufinanciranje troškova za prilagodbu uvjeta rada	127.841,59	166.746,79
5	Posebna sredstva ZIR – de minimis	2.554.525,45	-
6	Posebna sredstva - IR	-	-
7	Posebna sredstva – ZR	-	-
8	Subvencija u visini uplaćenog doprinosa za obvezno zdravstveno osiguranje	3.254.833,35	6.560.432,21
9	Potpورا za održivost samozapošljavanja	357.414,96	557.832,37
10	Novčana nagrada za zapošljavanje izvan kvote	642.222,00	1.099.092,00
11	Sufinanciranje troškova prijevoza	1.376.696,95	2.061.309,56
12	Sufinanciranje troškova rada stručnog osoblja - ZIR	1.592.184,28	1.495.407,95
	Ukupno	19.914.605,84	25.153.462,43
	Izvršeni povrati manje utrošenih sredstava poticaja	-2.192,75	- 8.743,88
	Ukupno utrošeno s pozicije A875003	19.912.413,09	25.144.718,55

Iz tablice 6. vidljivo je da je u 2025. godini ukupno isplaćeno više sredstava nego u 2024. godini iz razloga što su u 2025. godini obrađeni svi preneseni neobrađeni zahtjevi iz 2024. godine (*njih 7.753*), ali je i obrađen veći broj zahtjeva zaprimljen u 2025. godini kao posljedica sve većeg broja korisnika poticaja i sve većeg broja osoba s invaliditetom za koje su korisnici ostvarili poticaje.

Tablica 7. Popis poslodavaca koji su ostvarili pravo na poticaje u 2025. godini za zapošljavanje OSI u odnosu na broj OSI za koje su ostvarili pravo na poticaje te iznos ostvarenog poticaja

R.B.	NAZIV POSLODAVCA	PRAVNI OBLIK	ŽUPANIJA	IZNOS PO POSLODAVCU	BROJ OSI
1.	OBRT TONKY MEDIA VL. PAVLOVIĆ PERO	Obrtnik – članak 11. točka 1. ZOMO-a	Virovitičko-podravska županija	2.349,96	1
2.	'RUŽA' OBRT ZA TRGOVINU, vl. RADENKO GRABOVČIĆ	Zaposleni kod privatnog poslodavca – članak 10. stavak 1. točka 1. ZOMO-a	Grad Zagreb	10.147,43	1
3.	"D.M.S. - SPLIT"- DRUŠTVO MULTIPLE SKLEROZE SPLIT	Udruga	Splitsko-dalmatinska županija	13.339,84	1
4.	"JAGLAC" ORAHOVICA	Udruga	Virovitičko-podravska županija	26.706,41	2
5.	"KAMENČIĆI"	Udruga	Šibensko-kninska županija	3.597,57	4
6.	"MI"	Udruga	Požeško-slavonska županija	2.301,90	2
7.	"NAŠA DICA"	Udruga	Splitsko-dalmatinska županija	1.455,00	3
8.	"NAŠE OGNJIŠTE"	Udruga	Šibensko-kninska županija	30.713,76	2
9.	"PRAVI PUT"	Udruga	Grad Zagreb	3.509,56	2
10.	"SVITANJE"	Udruge građana	Grad Zagreb	4.851,81	1
11.	"UDRUGA SLIJEPIH PAKRAC-LIPIK"	Udruga	Požeško-slavonska županija	842,67	1

12.	IKROZI NEKRETNINE D.O.O.	Društvo s ograničenom odgovornošću	Grad Zagreb	691,50	1
13.	28 DESIGN STUDIO J.D.O.O.	Jednostavno društvo s ograničenom odgovornošću	Grad Zagreb	15.145,58	1
14.	2K-ECOPACK D.O.O.	Društvo s ograničenom odgovornošću	Grad Zagreb	59.328,31	9
15.	3. MAJ BRODOGRADILIŠTE D. D. U STEČAJU	Dioničko društvo	Primorsko-goranska županija	34.892,60	22
16.	3. MAJ RIJEKA 1905 D. O. O.	Društvo s ograničenom odgovornošću	Primorsko-goranska županija	3.796,73	19
17.	3D PARCOURS D.O.O.	Društvo s ograničenom odgovornošću	Osječko-baranjska županija	12.766,61	1
18.	3T. CABLE D. O. O.	Društvo s ograničenom odgovornošću	Primorsko-goranska županija	11.165,92	1
19.	4D WEB D.O.O.	Društvo s ograničenom odgovornošću	Grad Zagreb	202,98	1
20.	5 E D. O. O.	Društvo s ograničenom odgovornošću	Primorsko-goranska županija	12.863,14	1
21.	A & B D. O. O.	Društvo s ograničenom odgovornošću	Istarska županija	2.619,00	1
22.	A.D. AUTO D.O.O.	Društvo s ograničenom odgovornošću	Sisačko-moslavačka županija	3.231,14	1
23.	A.D.GAJ D.O.O.	Društvo s ograničenom odgovornošću	Vukovarsko-srijemska županija	1.929,70	1
24.	A1 HRVATSKA D.O.O.	Društvo s ograničenom odgovornošću	Grad Zagreb	85.794,91	29
25.	A-ANTICUS D.O.O.	Društvo s ograničenom odgovornošću	Grad Zagreb	1.218,65	1
26.	AB ADELA D.O.O.	Društvo s ograničenom odgovornošću	Splitsko-dalmatinska županija	18.014,80	2
27.	AB DIZAJN NOVA D.O.O.	Društvo s ograničenom odgovornošću	Grad Zagreb	1.780,65	4
28.	ABACUS KRK D.O.O.	Društvo s ograničenom odgovornošću	Primorsko-goranska županija	24.889,37	1
29.	ABIČIĆ D.O.O.	Društvo s ograničenom odgovornošću	Osječko-baranjska županija	955,76	1
30.	ABM DESIGN D.O.O.	Društvo s ograničenom odgovornošću	Grad Zagreb	8.953,20	1
31.	ABPB D.O.O.	Društvo s ograničenom odgovornošću	Grad Zagreb	6.490,58	1
32.	AC TECHNOLOGY D.O.O.	Društvo s ograničenom odgovornošću	Grad Zagreb	12.783,64	1
33.	ACT KONTO D.O.O.	Društvo s ograničenom odgovornošću	Međimurska županija	14.561,35	2
34.	AD PLASTIK D.D.	Dioničko društvo	Splitsko-dalmatinska županija	39.405,21	25
35.	ADAPTACIJA-ING D.O.O.	Društvo s ograničenom odgovornošću	Osječko-baranjska županija	30.160,07	1
36.	ADORA OBRT, vl. BOŽENA BUBONJA KALEBIĆ	Obrtnik – članak 11. točka 1. ZOMO-a	Primorsko-goranska županija	8.343,23	1
37.	ADRIA CALIX D. O. O.	Društvo s ograničenom odgovornošću	Primorsko-goranska županija	1.746,00	1
38.	ADRIA IT SOLUTIONS D. O. O.	Društvo s ograničenom odgovornošću	Primorsko-goranska županija	28.187,54	1
39.	ADRIA LIBAR D.O.O.	Društvo s ograničenom odgovornošću	Zadarska županija	5.633,42	1
40.	ADRIAINVEST-INŽENJERING D.O.O.	Društvo s ograničenom odgovornošću	Grad Zagreb	17.222,37	1
41.	AGRO-KRNJAK D.O.O.	Društvo s ograničenom odgovornošću	Međimurska županija	2.345,86	1

42.	AGRONOM D. O. O.	Društvo s ograničenom odgovornošću	Požeško-slavonska županija	21.599,24	6
43.	AI PERCEPTION D.O.O.	Društvo s ograničenom odgovornošću	Grad Zagreb	11.658,77	9
44.	AJP AUDIT D.O.O.	Društvo s ograničenom odgovornošću	Grad Zagreb	16.811,01	3
45.	AK "VARAŽDIN"	Udruga	Varaždinska županija	17.147,80	2
46.	AKORD APARATI D.O.O.	Društvo s ograničenom odgovornošću	Grad Zagreb	565,79	1
47.	ALARM AUTOMATIKA D. O. O.	Društvo s ograničenom odgovornošću	Primorsko-goranska županija	25.041,59	4
48.	ALBINA D.O.O.	Društvo s ograničenom odgovornošću	Međimurska županija	14.118,74	1
49.	ALEA SAFETY J.D.O.O.	Jednostavno društvo s ograničenom odgovornošću	Međimurska županija	1.249,59	1
50.	ALEBIĆ BERISLAV SAM.PRIV.	Zaposleni kod privatnog poslodavca – članak 10. stavak 1. točka 1. ZOMO-a	Splitsko-dalmatinska županija	13.155,87	1
51.	ALFA ATEST D.O.O.	Društvo s ograničenom odgovornošću	Splitsko-dalmatinska županija	2.214,34	1
52.	ALFA SIGURNOST D.O.O.	Društvo s ograničenom odgovornošću	Grad Zagreb	4.141,02	1
53.	ALL IN ONE 1911 J.D.O.O.	Jednostavno društvo s ograničenom odgovornošću	Dubrovačko-neretvanska županija	3.547,65	1
54.	ALLES D. O. O.	Društvo s ograničenom odgovornošću	Požeško-slavonska županija	64.114,68	11
55.	ALLIANZ HRVATSKA D.D.	Dioničko društvo	Grad Zagreb	30.893,65	10
56.	ALONE D.O.O.	Društvo s ograničenom odgovornošću	Grad Zagreb	6.155,38	1
57.	ALTERRA GRUPA D.O.O.	Društvo s ograničenom odgovornošću	Grad Zagreb	10.109,53	4
58.	ALUK TIM D.O.O.	Društvo s ograničenom odgovornošću	Primorsko-goranska županija	172,14	1
59.	AMIĆ VLADO AUTOPRIJEVOZNIK	Obrtnik – članak 11. točka 1. ZOMO-a	Požeško-slavonska županija	7.625,31	2
60.	AMM-MANUSH D.O.O.	Društvo s ograničenom odgovornošću	Splitsko-dalmatinska županija	2.226,97	1
61.	ANANKE D. O. O.	Društvo s ograničenom odgovornošću	Primorsko-goranska županija	12.328,53	1
62.	ANDRIČEVIĆ KREŠIMIR, AB DIZAJN, OBRT ZA PROIZ., TRGOVINU I USL	Obrtnik – članak 11. točka 1. ZOMO-a	Grad Zagreb	17.946,14	3
63.	ANDRITZ TEP D.O.O.	Društvo s ograničenom odgovornošću	Brodsko-posavska županija	16.351,74	3
64.	ANDRO INTERNACIONAL, D.O.O.	Društvo s ograničenom odgovornošću	Splitsko-dalmatinska županija	2.900,93	1
65.	ANDROTIĆ BOŽICA POLJOPR.- POSL. KNJIGE	Poljoprivrednik – članak 12. ZOMO-a	Koprivničko-križevačka županija	146,13	1
66.	ANI D.O.O.	Društvo s ograničenom odgovornošću	Osječko-baranjska županija	916,25	1
67.	ANTAL ERVIN OBRT N- GRAVING	Obrtnik – članak 11. točka 1. ZOMO-a	Osječko-baranjska županija	534,09	1
68.	ANTOLIĆ INSTALACIJE D.O.O.	Društvo s ograničenom odgovornošću	Grad Zagreb	2.837,76	2
69.	ANTUNTUN 2., VL. KARMELA ŽUNIĆ	Obrtnik – članak 11. točka 1. ZOMO-a	Zadarska županija	2.373,11	1
70.	AP ŠUTALO D.O.O.	Društvo s ograničenom odgovornošću	Požeško-slavonska županija	5.934,45	1
71.	APARATI KRISTIJAN, vl. DAMIR DUJAM	Obrtnik – članak 11. točka 1. ZOMO-a	Grad Zagreb	9.439,73	1

72.	APARTMANI MEDENA D.D.	Dioničko društvo	Splitsko-dalmatinska županija	1.125,00	1
73.	AQUA LOTUS D.O.O.	Društvo s ograničenom odgovornošću	Osječko-baranjska županija	646,12	1
74.	AQUAE VIVAE D.D.	Dioničko društvo	Krapinsko-zagorska županija	5.989,12	2
75.	AQUAESTIL PLUS D.O.O.	Društvo s ograničenom odgovornošću	Grad Zagreb	18.721,91	6
76.	AQUAFILCRO D.O.O.	Društvo s ograničenom odgovornošću	Krapinsko-zagorska županija	33.839,75	6
77.	AQUAMARINE BERYL D.O.O.	Društvo s ograničenom odgovornošću	Grad Zagreb	291,00	1
78.	ARABESCA D.O.O.	Društvo s ograničenom odgovornošću	Grad Zagreb	751,11	2
79.	ARANKA D. O. O.	Društvo s ograničenom odgovornošću	Primorsko-goranska županija	6.971,75	1
80.	ARHITEKTURA TREĆE DIMENZIJE d.o.o.	Društvo s ograničenom odgovornošću	Grad Zagreb	23.901,27	1
81.	ARIS D.O.O.	Društvo s ograničenom odgovornošću	Varaždinska županija	1.247,00	1
82.	ARMANTEH J.D.O.O.	Jednostavno društvo s ograničenom odgovornošću	Zagrebačka županija	1.256,08	1
83.	ARTANA OBRT, vl. ANA SKRAČIĆ	Obrtnik – članak 11. točka 1. ZOMO-a	Grad Zagreb	7.286,71	1
84.	ARYA INTIMO D.O.O.	Društvo s ograničenom odgovornošću	Grad Zagreb	1.047,00	1
85.	ASCOMMERCE D.O.O.	Društvo s ograničenom odgovornošću	Osječko-baranjska županija	6.864,32	3
86.	ASEE SOLUTIONS D.O.O.	Društvo s ograničenom odgovornošću	Grad Zagreb	5.695,56	1
87.	ASEMO D.O.O.	Društvo s ograničenom odgovornošću	Zagrebačka županija	23.065,88	2
88.	ASPIRATION D.O.O.	Društvo s ograničenom odgovornošću	Grad Zagreb	3.241,68	1
89.	ATLANTIC CEDEVITA D.O.O.	Društvo s ograničenom odgovornošću	Grad Zagreb	8.076,15	6
90.	ATLANTIC TRADE D.O.O.	Društvo s ograničenom odgovornošću	Grad Zagreb	4.361,39	4
91.	ATM STAR J.D.O.O.	Jednostavno društvo s ograničenom odgovornošću	Grad Zagreb	2.624,95	1
92.	AUGUSTINOVIĆ - TGP D.O.O.	Društvo s ograničenom odgovornošću	Grad Zagreb	11.630,70	2
93.	AUTO - HRVATSKA BIOGRAD D.O.O.	Društvo s ograničenom odgovornošću	Zadarska županija	1.775,31	1
94.	AUTO SERVIS I VUČNA SLUŽBA HORVAT D.O.O.	Jednostavno društvo s ograničenom odgovornošću	Virovitičko-podravska županija	37.316,96	2
95.	AUTO SL 91 D.O.O.	Društvo s ograničenom odgovornošću	Istarska županija	27.634,54	1
96.	AUTODOM-VIDAKOVIĆ D.O.O. SLAV. BROD	Društvo s ograničenom odgovornošću	Brodsko-posavska županija	3.228,67	2
97.	AUTO-DUBROVNIK D.D.	Dioničko društvo	Dubrovačko-neretvanska županija	6.072,47	2
98.	AUTO-HRVATSKA - STANICA ZA TEHNIČKI PREGLED D.O.O.	Društvo s ograničenom odgovornošću	Primorsko-goranska županija	11.951,12	3
99.	AUTOKUĆA ŽUŽUL D.O.O.	Društvo s ograničenom odgovornošću	Splitsko-dalmatinska županija	331,05	1
100.	AUTOSERVIS JASMIN J.D.O.O.	Jednostavno društvo s ograničenom odgovornošću	Istarska županija	1.330,23	1
101.	AUTOTRANS D. D.	Dioničko društvo	Primorsko-goranska županija	25.839,00	10

102.	AVDIĆ ESAD,A.H.A. KNJIGOVODSTVENE I RAČUNOVODSTVENE USLUGE	Obrtnik – članak 11. točka 1. ZOMO-a	Grad Zagreb	12.310,31	1
103.	AZK D.O.O.	Društvo s ograničenom odgovornošću	Varaždinska županija	16.224,41	6
104.	B. L. MANUFACTURING D.O.O.	Društvo s ograničenom odgovornošću	Grad Zagreb	19.782,33	1
105.	B. R. O. S. S. TEHNIKA D. O. O.	Društvo s ograničenom odgovornošću	Primorsko-goranska županija	20.953,05	2
106.	B.I.G. B.L.U.E. D. O. O.	Društvo s ograničenom odgovornošću	Istarska županija	830,45	1
107.	B.TEX D.O.O.	Društvo s ograničenom odgovornošću	Međimurska županija	430,18	1
108.	BABIĆ IVAN - SAM. DJEL. POLJOPR.	Poljoprivrednik – članak 12. ZOMO-a	Požeško-slavonska županija	291,00	1
109.	BABIĆ VALENTINA OBRT ZA DIGITALNI MARKETING I KREIRANJE SAD	Obrtnik – članak 11. točka 1. ZOMO-a	Istarska županija	8.285,47	1
110.	BADURINI D.O.O.	Društvo s ograničenom odgovornošću	Grad Zagreb	4.378,42	1
111.	BAGUDIĆ TRANSPORTI D.O.O.	Društvo s ograničenom odgovornošću	Osječko-baranjska županija	4.774,65	1
112.	BAJAC PETRA, OBRT GREY BLVD. STUDIO	Obrtnik – članak 11. točka 1. ZOMO-a	Karlovačka županija	1.019,63	1
113.	BAKIĆ DARKO,DORDUM RIGIDUS,OBRT ZA MASAŽU	Obrtnik – članak 11. točka 1. ZOMO-a	Grad Zagreb	8.677,83	1
114.	BALTAZAR D.O.O.	Društvo s ograničenom odgovornošću	Koprivničko-križevačka županija	5.725,28	2
115.	BANDIĆ IVAN ODVJETNIK	Odvjetnici – članak 11. točka 2. ZOMO-a	Grad Zagreb	13.183,06	1
116.	BANEK VJERAN SWEEP, OBRT ZA USLUGE	Osobe koje ostvaruju prihod i upisane su u registar obveznika poreza na dohodak od samostalne djelatnosti, a nisu osigurane po drugoj osnovi – članak 11. točka 5. ZOMO-a	Grad Zagreb	209,18	1
117.	BANKO TONI, VILA ROMANA, OBRT ZA UGOSTITELJSTVO	Obrtnik – članak 11. točka 1. ZOMO-a	Istarska županija	1.853,19	1
118.	BARAC MARIO - SAMOSTALNI OBRT ZA MARKETING SEZAME.PR	Obrtnik – članak 11. točka 1. ZOMO-a	Požeško-slavonska županija	6.145,87	1
119.	BARAČ BOŠKO OBRT	Obrtnik – članak 11. točka 1. ZOMO-a	Splitsko-dalmatinska županija	3.919,90	1
120.	BARTOLOMEJ D.O.O.	Jednostavno društvo s ograničenom odgovornošću	Šibensko-kninska županija	40.483,75	4
121.	BATINJANI BETON D.O.O.	Društvo s ograničenom odgovornošću	Bjelovarsko-bilogorska županija	5.797,06	3
122.	BEAR DATA D.O.O.	Društvo s ograničenom odgovornošću	Zadarska županija	2.847,65	2
123.	BEG DAVORKA SP	Obrtnik – članak 11. točka 1. ZOMO-a	Šibensko-kninska županija	1.191,10	1
124.	BELLA OPORTUNA D.O.O.	Društvo s ograničenom odgovornošću	Grad Zagreb	1.514,28	1
125.	BELLINI MARINA PRIREĐIVANJE ZABAVNIH IGARA	Obrtnik – članak 11. točka 1. ZOMO-a	Istarska županija	252,00	1
126.	BENC NIKOLA IP-RPO	Poljoprivrednik – članak 12. ZOMO-a	Zagrebačka županija	132,73	1

127.	BENČIK ANELA OBRT ZA UPRAVLJANJE, ODRŽAVANJE I ČIŠĆENJE ZGRA	Obrtnik – članak 11. točka 1. ZOMO-a	Osječko-baranjska županija	10.826,31	1
128.	BENETTON TEKSTIL D.O.O.	Društvo s ograničenom odgovornošću	Osječko-baranjska županija	3.978,44	4
129.	BENIĆ BORIS 'BENIĆ'-VODOINSTALATER	Obrtnik – članak 11. točka 1. ZOMO-a	Grad Zagreb	8.031,04	1
130.	BERNEČIĆ ROMANA OBRT	Obrtnik – članak 11. točka 1. ZOMO-a	Primorsko-goranska županija	6.472,70	1
131.	BHT D.O.O.	Društvo s ograničenom odgovornošću	Osječko-baranjska županija	213,28	2
132.	BILAVČIĆ D.O.O.	Društvo s ograničenom odgovornošću	Bjelovarsko-bilogorska županija	8.652,38	3
133.	BILIĆ IVANA	Obrtnik – članak 11. točka 1. ZOMO-a	Splitsko-dalmatinska županija	411,04	1
134.	BILOKALNIK-IPA D.D.	Dioničko društvo	Koprivničko-križevačka županija	7.412,98	5
135.	BINA - ISTRA UPRAVLJANJE I ODRŽAVANJE, D. O. O.	Društvo s ograničenom odgovornošću	Istarska županija	291,00	1
136.	BIOGAL D.O.O.	Društvo s ograničenom odgovornošću	Bjelovarsko-bilogorska županija	3.881,22	1
137.	BIOTECH OIL D.O.O.	Društvo s ograničenom odgovornošću	Grad Zagreb	11.432,80	1
138.	BIRIMIŠA ROKO OBRTNIK	Obrtnik – članak 11. točka 1. ZOMO-a	Splitsko-dalmatinska županija	5.795,45	1
139.	BIT STUDIO J.D.O.O.	Jednostavno društvo s ograničenom odgovornošću	Zagrebačka županija	8.785,95	1
140.	BJELIN D.O.O.	Društvo s ograničenom odgovornošću	Karlovačka županija	19.842,00	7
141.	BJELIN OGULIN 2 D.O.O.	Društvo s ograničenom odgovornošću	Karlovačka županija	252,00	1
142.	BJELIN POŽEGA D. D.	Dioničko društvo	Požeško-slavonska županija	163.070,43	27
143.	BLAGIĆ SANITA KOZMETIČKI OBRT	Obrtnik – članak 11. točka 1. ZOMO-a	Istarska županija	2.619,00	1
144.	BLAŽEVIĆ DRAGAN - OBRT ZA USLUGE SLANT	Zaposleni kod privatnog poslodavca – članak 10. stavak 1. točka 1. ZOMO-a	Požeško-slavonska županija	6.493,93	1
145.	BLAŽEVIĆ IVAN OPG	Poljoprivrednik – članak 12. ZOMO-a	Vukovarsko-srijemska županija	342,30	1
146.	BLISTAVAC J.D.O.O.	Jednostavno društvo s ograničenom odgovornošću	Krapinsko-zagorska županija	319,28	1
147.	BOBIS D.O.O.	Društvo s ograničenom odgovornošću	Splitsko-dalmatinska županija	976,51	7
148.	BOJAN OBRT ZA POSREDOVANJE, VL. HAJDIN BOJAN	Obrtnik – članak 11. točka 1. ZOMO-a	Primorsko-goranska županija	8.777,13	1
149.	BOKART D.O.O.	Društvo s ograničenom odgovornošću	Zagrebačka županija	31.146,07	3
150.	BOLJUNČIĆ MLADEN GRAĐEVINSKI OBRT	Obrtnik – članak 11. točka 1. ZOMO-a	Istarska županija	687,42	1
151.	BOMARK PAK D.O.O.	Društvo s ograničenom odgovornošću	Varaždinska županija	191.247,84	24
152.	BONUS SAVJETOVANJE D.O.O.	Društvo s ograničenom odgovornošću	Grad Zagreb	3.931,81	1
153.	BONUS VIP D.O.O.	Društvo s ograničenom odgovornošću	Međimurska županija	1.746,00	1
154.	BOROŠ BOSANAC ANA OBRT ZA DIZAJNERSKE USLUGE	Obrtnik – članak 11. točka 1. ZOMO-a	Bjelovarsko-bilogorska županija	3.772,34	1

155.	BOŽIČEVIĆ DAMIR QUALIS PROTECTUS	Obrtnik – članak 11. točka 1. ZOMO-a	Grad Zagreb	3.305,96	1
156.	BOŽJAKOVINA, D.D.	Dioničko društvo	Zagrebačka županija	25.740,07	7
157.	BP GROUP D.O.O.	Društvo s ograničenom odgovornošću	Osječko-baranjska županija	5.254,96	1
158.	BRAJDIĆ KATARINA MINT STUDIO OBRT ZA NJEGU I ULJEPŠAVANJE	Obrtnik – članak 11. točka 1. ZOMO-a	Karlovačka županija	3.366,80	1
159.	BREVIS, D.O.O.	Društvo s ograničenom odgovornošću	Splitsko-dalmatinska županija	970,00	1
160.	BRIEFING E-SERVISI D.O.O.	Društvo s ograničenom odgovornošću	Grad Zagreb	3.476,22	2
161.	BRLETIĆ RENATA, REINARE, OBRT ZA KNJIG. RAČUNOVODSTVENE USLUGE	Obrtnik – članak 11. točka 1. ZOMO-a	Zagrebačka županija	291,00	1
162.	BRODOMERKUR D.D.	Dioničko društvo	Splitsko-dalmatinska županija	2.444,22	5
163.	BRUNJAK RADE-OBRT ZA ODRŽAVANJE I POPRAVAK KAROSERIJA	Obrtnik – članak 11. točka 1. ZOMO-a	Istarska županija	3.786,82	1
164.	BUDIŠČAK MARTINA, G.O.A.T.PUB, OBRT ZA UGOSTITELJSTVO	Obrtnik – članak 11. točka 1. ZOMO-a	Zagrebačka županija	2.324,43	1
165.	BURE D.O.O.	Društvo s ograničenom odgovornošću	Zadarska županija	6.706,15	1
166.	BUSINESS DEPOT D.O.O.	Društvo s ograničenom odgovornošću	Požeško-slavonska županija	425,02	1
167.	BUTORAC DANKO SAMOSTALNI PRIVREDNIK SENJ	Obrtnik – članak 11. točka 1. ZOMO-a	Ličko-senjska županija	8.530,96	1
168.	BYTE LAB GRUPA D.O.O.	Društvo s ograničenom odgovornošću	Grad Zagreb	25.315,65	2
169.	C.M.G.C. D.O.O.	Društvo s ograničenom odgovornošću	Istarska županija	11.041,07	2
170.	CAFFELINA D.O.O.	Društvo s ograničenom odgovornošću	Varaždinska županija	2.949,70	1
171.	CALLIGARIS D. O. O.	Društvo s ograničenom odgovornošću	Primorsko-goranska županija	4.676,31	3
172.	CARITAS ZAGREBAČKE NADBISKUPIJE	Ostale organizacije i strana predstavništva	Grad Zagreb	59.196,33	12
173.	CARMEN D.O.O.	Društvo s ograničenom odgovornošću	Bjelovarsko-bilogorska županija	11.744,06	4
174.	CARNET	Ustanova	Grad Zagreb	9.230,81	1
175.	CEGLEC ZLATKA MOJA ZONA OBRT ZA USLUGE	Obrtnik – članak 11. točka 1. ZOMO-a	Grad Zagreb	4.457,83	1
176.	CELIK ZLATKO OBRT	Obrtnik – članak 11. točka 1. ZOMO-a	Vukovarsko-srijemska županija	2.920,94	1
177.	CENTAR UP2DATE	Udruga	Grad Zagreb	32.337,04	3
178.	CENTAR ZA DRUŠTVENO PODUZETNIŠTVO D.O.O.	Društvo s ograničenom odgovornošću	Istarska županija	172.591,68	20
179.	CENTAR ZA INKLUZIJU	Udruga	Istarska županija	97.585,26	6
180.	CENTAR ZA MJERENJA U OKOLIŠU, D.O.O	Društvo s ograničenom odgovornošću	Grad Zagreb	15.278,62	1
181.	CENTAR ZA ODGOJ I OBRAZOVANJE VINKO BEK	Ustanova	Grad Zagreb	13.994,48	3
182.	CENTAR ZA POMOĆ U KUĆI SNJEŽANA	Ustanova	Požeško-slavonska županija	2.529,10	3
183.	CENTRAL D. O. O.	Društvo s ograničenom odgovornošću	Primorsko-goranska županija	17.616,66	1

184.	CERIUM D.O.O.	Društvo s ograničenom odgovornošću	Grad Zagreb	23.051,69	1
185.	CESNA KNJIGOVODSTVO D.O.O.	Jednostavno društvo s ograničenom odgovornošću	Grad Zagreb	2.520,35	1
186.	CESTAR D.D.	Društvo s ograničenom odgovornošću	Splitsko-dalmatinska županija	3.494,48	2
187.	CESTE KARLOVAC D.D.	Dioničko društvo	Karlovačka županija	55.028,01	5
188.	CESTING D.O.O.	Društvo s ograničenom odgovornošću	Osječko-baranjska županija	2.037,00	1
189.	CE-ZA-R D.O.O.	Društvo s ograničenom odgovornošću	Grad Zagreb	9.652,78	3
190.	CHARTA D.O.O.	Društvo s ograničenom odgovornošću	Zadarska županija	1.611,61	1
191.	CIAN D.O.O.	Društvo s ograničenom odgovornošću	Splitsko-dalmatinska županija	81.969,95	7
192.	CIRKON D.O.O.	Društvo s ograničenom odgovornošću	Zagrebačka županija	1.050,47	1
193.	CNM & CO. D. O. O.	Društvo s ograničenom odgovornošću	Primorsko-goranska županija	15.523,98	1
194.	COFACE HRVATSKA D.O.O.	Društvo s ograničenom odgovornošću	Grad Zagreb	1.552,23	1
195.	COLOR EMAJL D. O. O.	Društvo s ograničenom odgovornošću	Požeško-slavonska županija	197.825,26	42
196.	COLOR TEHNA D.O.O.	Društvo s ograničenom odgovornošću	Bjelovarsko-bilogorska županija	15.927,95	2
197.	CONCETTINO D.O.O.	Društvo s ograničenom odgovornošću	Istarska županija	659,89	1
198.	CONEX TRADE D.O.O.	Društvo s ograničenom odgovornošću	Splitsko-dalmatinska županija	262.021,78	45
199.	CONIS D. O. O.	Društvo s ograničenom odgovornošću	Istarska županija	173,09	1
200.	CONNECTICA-PEOPLE SOLUTIONS D.O.O.	Društvo s ograničenom odgovornošću	Grad Zagreb	10.799,03	1
201.	COPY CENTAR MANUELA D.O.O.	Društvo s ograničenom odgovornošću	Varaždinska županija	5.123,46	1
202.	CORDEX ONE D.O.O.	Društvo s ograničenom odgovornošću	Grad Zagreb	41.303,42	6
203.	CORNELIA OBRT, vl. KORNELIJA JOVIĆ	Obrtnik – članak 11. točka 1. ZOMO-a	Primorsko-goranska županija	3.134,21	1
204.	CROVIVO D.O.O.	Društvo s ograničenom odgovornošću	Osječko-baranjska županija	65.974,14	1
205.	CRTORAD SIGNALIZACIJA D.O.O.	Društvo s ograničenom odgovornošću	Varaždinska županija	10.838,18	3
206.	CT SERVIS D.O.O.	Društvo s ograničenom odgovornošću	Grad Zagreb	388,74	1
207.	CUSTODIA D. O. O.	Društvo s ograničenom odgovornošću	Primorsko-goranska županija	6.244,40	3
208.	CWS D.O.O.	Društvo s ograničenom odgovornošću	Grad Zagreb	3.339,82	3
209.	ČARGONJA MATIJA OBRT	Obrtnik – članak 11. točka 1. ZOMO-a	Primorsko-goranska županija	7.511,04	1
210.	ČAROBNI TIM D.O.O.	Društvo s ograničenom odgovornošću	Osječko-baranjska županija	8.530,29	1
211.	ČAROLIJA DRVA D.O.O.	Društvo s ograničenom odgovornošću	Splitsko-dalmatinska županija	4.566,97	1
212.	ČAZMATRANS VUKOVAR D.O.O.	Društvo s ograničenom odgovornošću	Vukovarsko-srijemska županija	17.609,38	4
213.	ČEH PUB D.O.O.	Jednostavno društvo s ograničenom odgovornošću	Grad Zagreb	847,71	1

214.	ČOJA, D.O.O.	Društvo s ograničenom odgovornošću	Splitsko-dalmatinska županija	9.705,98	1
215.	ČOLIG BRANKO, 'ČOLIG' PROIZVODNO METALSKI OBRT	Obrtnik – članak 11. točka 1. ZOMO-a	Zagrebačka županija	12.145,75	1
216.	ČULJAK D.O.O.	Društvo s ograničenom odgovornošću	Brodsko-posavska županija	647,01	2
217.	ČIKOVIĆ VESELJKA-OBRT	Obrtnik – članak 11. točka 1. ZOMO-a	Primorsko-goranska županija	398,16	1
218.	ČORLUKA SINIŠA- WELDTCH MONT,OBRT ZA ZAVARIVANJE I NAJAM	Obrtnik – članak 11. točka 1. ZOMO-a	Brodsko-posavska županija	295,21	1
219.	ČOSIĆ VERNES S. P. ZAVRŠNI GRADEVINSKI RADOVI	Obrtnik – članak 11. točka 1. ZOMO-a	Sisačko-moslavačka županija	15.794,43	1
220.	ĆURO-GRADNJA D.O.O.	Društvo s ograničenom odgovornošću	Osječko-baranjska županija	19.835,25	1
221.	D SPED TRANSPORT D.O.O.	Društvo s ograničenom odgovornošću	Karlovačka županija	873,00	1
222.	D. A. B. E. E. L. T. O. D.O.O.	Društvo s ograničenom odgovornošću	Primorsko-goranska županija	33.324,40	1
223.	D.N.T. STIRO-GRUPA D.O.O.	Društvo s ograničenom odgovornošću	Grad Zagreb	109.101,60	11
224.	D.O.I. - A.P.D.A. - DRUŠTVO OSI ROVINJ	Udruga	Istarska županija	7.034,94	3
225.	DADO FOUR RIVERS D.O.O.	Društvo s ograničenom odgovornošću	Karlovačka županija	3.006,00	2
226.	DARKOM D.O.O.	Društvo s ograničenom odgovornošću	Bjelovarsko-bilogorska županija	85.183,19	9
227.	DARUVARSKJE TOPLICE SPECIJALNA BOLNICA	Ustanova	Bjelovarsko-bilogorska županija	375.055,10	59
228.	DATA LINK D.O.O.	Društvo s ograničenom odgovornošću	Bjelovarsko-bilogorska županija	17.388,30	3
229.	DB-KANTUN D.O.O.	Društvo s ograničenom odgovornošću	Dubrovačko-neretvanska županija	12.304,58	2
230.	DD-MONT, vl. DARKO DUBRAVAC	Obrtnik – članak 11. točka 1. ZOMO-a	Osječko-baranjska županija	11.607,61	1
231.	DDZ- DRUŠVO DISTROFIČARA ZAGREB	Udruga	Grad Zagreb	21.772,97	2
232.	DEKOR D.O.O.	Društvo s ograničenom odgovornošću	Krapinsko-zagorska županija	677,12	3
233.	DELTRON D.O.O.	Društvo s ograničenom odgovornošću	Splitsko-dalmatinska županija	15.586,17	2
234.	DENTAL ART D.O.O.	Društvo s ograničenom odgovornošću	Osječko-baranjska županija	8.266,97	1
235.	DENTAL TIM VUKOVIĆ D.O.O.	Društvo s ograničenom odgovornošću	Splitsko-dalmatinska županija	7.935,97	1
236.	DEPOS D.O.O.	Društvo s ograničenom odgovornošću	Sisačko-moslavačka županija	5.422,40	2
237.	DERMA D.D.	Dioničko društvo	Varaždinska županija	27.525,54	4
238.	DEUTSCHMANN INTERNATIONALE SPEDITION D.O.O.	Društvo s ograničenom odgovornošću	Varaždinska županija	5.472,22	2
239.	DEXA TRADE D. O. O.	Društvo s ograničenom odgovornošću	Primorsko-goranska županija	8.748,12	1
240.	DI KLANA D. D.	Dioničko društvo	Primorsko-goranska županija	98.873,62	15
241.	DI PLAN D.O.O.	Društvo s ograničenom odgovornošću	Grad Zagreb	360,11	1
242.	DIESEL SERVIS OSIJEK J.D.O.O.	Jednostavno društvo s ograničenom odgovornošću	Osječko-baranjska županija	7.172,48	1

243.	DIGI AGRO J.D.O.O.	Jednostavno društvo s ograničenom odgovornošću	Vukovarsko-srijemska županija	5.730,67	1
244.	DIGI53 OBRT, vl. MAJA TONKOVIĆ DEBELJAK	Obrtnik – članak 11. točka 1. ZOMO-a	Sisačko-moslavačka županija	7.056,87	1
245.	DIGOR D. O. O.	Društvo s ograničenom odgovornošću	Istarska županija	24.746,59	1
246.	DILIGO LIBER J.D.O.O.	Društvo s ograničenom odgovornošću	Grad Zagreb	2.619,00	1
247.	DIMNJAČAR D. O. O.	Društvo s ograničenom odgovornošću	Primorsko-goranska županija	12.950,28	1
248.	DINSAR D.O.O.	Društvo s ograničenom odgovornošću	Grad Zagreb	12.226,92	4
249.	DIP LAB D.O.O.	Društvo s ograničenom odgovornošću	Primorsko-goranska županija	29.895,51	5
250.	DISOPRA PASKO OBRTNIK	Obrtnik – članak 11. točka 1. ZOMO-a	Splitsko-dalmatinska županija	1.906,77	1
251.	DIVERSORIO D.O.O.	Društvo s ograničenom odgovornošću	Bjelovarsko-bilogorska županija	4.417,16	1
252.	DJEČJI VRTIĆ BLAGOVIJEST	Ustanova	Splitsko-dalmatinska županija	3.334,56	1
253.	DJEČJI VRTIĆ ĐAKOVO	Ustanova	Osječko-baranjska županija	4.247,60	1
254.	DJEČJI VRTIĆ JORDANOVAC	Ustanova	Grad Zagreb	600,44	1
255.	DJEČJI VRTIĆ NAZARET	Ustanova	Primorsko-goranska županija	4.508,90	1
256.	DJEČJI VRTIĆ ŽIBEKI	Ustanova	Međimurska županija	1.590,73	1
257.	DJM D.O.O.	Društvo s ograničenom odgovornošću	Ličko-senjska županija	9.603,02	1
258.	DMITROVIĆ BRANKO,'DA-LU' OBRT ZA KNJIGOVODSTVENE USLUGE	Obrtnik – članak 11. točka 1. ZOMO-a	Grad Zagreb	5.314,89	1
259.	DMSKKŽ	Udruga	Koprivničko-križevačka županija	2.619,00	5
260.	DMSVSŽ	Udruga	Vukovarsko-srijemska županija	18.136,16	2
261.	DOBRI DOM VINKOVCI	Ustanova	Vukovarsko-srijemska županija	4.533,52	2
262.	DODIR PRIRODE D.O.O.	Društvo s ograničenom odgovornošću	Grad Zagreb	2.269,03	1
263.	DOKA HRVATSKA D.O.O.	Društvo s ograničenom odgovornošću	Grad Zagreb	11.845,94	2
264.	DOM MEDIMAR PRIGORJE	Ustanova	Grad Zagreb	1.223,85	6
265.	DOM OBRTNIKA D. O. O.	Društvo s ograničenom odgovornošću	Istarska županija	16.009,47	1
266.	DOM PRIMUM	Ustanova	Vukovarsko-srijemska županija	7.035,89	2
267.	DOM ZA STARIJE I NEMOĆNE OSOBE DOM SV. ANE	Ustanova	Varaždinska županija	9.481,49	3
268.	DOM ZA STARIJE I NEMOĆNE OSOBE MATIJA	Ustanova	Varaždinska županija	1.164,00	2
269.	DOM ZA STARIJE I NEMOĆNE OSOBE POREČ	Ustanova	Istarska županija	3.497,61	1
270.	DOM ZA STARIJE I NEMOĆNE OSOBE ŠČAVNIČAR	Ustanova	Međimurska županija	2.706,32	1
271.	DOMINO DIZAJN D.O.O.	Društvo s ograničenom odgovornošću	Grad Zagreb	56.525,72	7
272.	DOMINO MOD D.O.O.	Društvo s ograničenom odgovornošću	Grad Zagreb	11.976,04	1

273.	DOOMSZŽ	Udruga	Zadarska županija	15.312,04	1
274.	DOOR-UGO D.O.O.	Društvo s ograničenom odgovornošću	Međimurska županija	527,08	1
275.	DORIEM LOŠINJ J.D.O.O.	Jednostavno društvo s ograničenom odgovornošću	Primorsko-goranska županija	15.060,64	1
276.	DOSI VARAŽDIN	Udruga	Varaždinska županija	103,74	1
277.	DOSTI	Udruga	Međimurska županija	2.125,46	2
278.	DRAVA INTERNATIONAL D.O.O.	Društvo s ograničenom odgovornošću	Osječko-baranjska županija	5.352,97	4
279.	DRKULEC ALEKSANDRA SAM. PRIV. FRIZER	Obrtnik – članak 11. točka 1. ZOMO-a	Požeško-slavonska županija	6.472,65	1
280.	DROBNJAKOVIĆ MAJA,OBRT MALI KRUGOVI ZA USLUGE	Obrtnik – članak 11. točka 1. ZOMO-a	Grad Zagreb	6.107,75	1
281.	DRUGI KRUG D.O.O.	Društvo s ograničenom odgovornošću	Požeško-slavonska županija	12.248,43	1
282.	DRVENJAČA D. D.	Dioničko društvo	Primorsko-goranska županija	18.674,05	3
283.	DRVNA INDUSTRIJA GORSKI KOTAR 1, D. O. O.	Društvo s ograničenom odgovornošću	Primorsko-goranska županija	7.726,98	1
284.	DRVOTOKARIJA D.O.O.	Društvo s ograničenom odgovornošću	Osječko-baranjska županija	5.668,51	1
285.	DS SMITH UNIJAPAPIR CROATIA D.O.O.	Društvo s ograničenom odgovornošću	Grad Zagreb	38.567,52	4
286.	DUBROVNIK SPORTIVO D.O.O.	Društvo s ograničenom odgovornošću	Dubrovačko-neretvanska županija	3.661,70	1
287.	DUCATI KOMPONENTI D.O.O.	Društvo s ograničenom odgovornošću	Varaždinska županija	33.040,22	5
288.	DUGA	Udruga	Vukovarsko-srijemska županija	1.455,00	2
289.	DUJMIĆ D.O.O.	Društvo s ograničenom odgovornošću	Zagrebačka županija	7.982,12	3
290.	DUKAT D.D.	Dioničko društvo	Grad Zagreb	73.986,51	23
291.	DUKŠI SILVIJA OBRT ZA INFORMATIČKE USLUGE	Obrtnik – članak 11. točka 1. ZOMO-a	Varaždinska županija	342,66	1
292.	DULY PROMET D.O.O.	Društvo s ograničenom odgovornošću	Bjelovarsko-bilogorska županija	7.418,59	1
293.	DUMIĆ MAJA OBRT ZA USLUGE POPRAVKA ODJEĆE	Obrtnik – članak 11. točka 1. ZOMO-a	Zadarska županija	1.720,15	1
294.	DUNDOVIĆ KRISTINA - OBRT NOVI KORIJENI	Obrtnik – članak 11. točka 1. ZOMO-a	Požeško-slavonska županija	1.306,77	1
295.	DUPIN D.O.O.	Društvo s ograničenom odgovornošću	Grad Zagreb	8.379,22	4
296.	DURAN D.D.	Dioničko društvo	Istarska županija	27.886,56	6
297.	DUŠEK ANTONIO OPG	Poljoprivrednik – članak 12. ZOMO-a	Bjelovarsko-bilogorska županija	11.452,08	1
298.	DUVETICA HR D.O.O.	Društvo s ograničenom odgovornošću	Međimurska županija	2.607,88	1
299.	DUŽEVIĆ SREJIĆ ANDREJA STOMATOLOG	Stomatolog – članak 11. točka 2. ZOMO-a	Primorsko-goranska županija	2.102,89	1
300.	DZI GRADNJA D.O.O.	Društvo s ograničenom odgovornošću	Varaždinska županija	2.001,69	1
301.	ĐAKOVAČKA VINA D.D.	Dioničko društvo	Osječko-baranjska županija	22.807,09	8
302.	ĐAPIJAŠ MILENA, MD RAČUNOVODSTVO	Obrtnik – članak 11. točka 1. ZOMO-a	Zagrebačka županija	3.134,21	1
303.	ĐUKIĆ NENAD ODVJETNIK	Odvjetnici – članak 11. točka 2. ZOMO-a	Grad Zagreb	22.515,04	1

304.	ĐURAČIĆ BRANKICA ZUBNI TEHNIČAR	Samostalne profesionalne djelatnosti – ostale – članak 11. točka 2. ZOMO-a	Bjelovarsko-bilogorska županija	410,09	1
305.	ĐURKIĆ TAJANA OBRT ZA CVJEČARSKO ARANŽERSKE USLUGE	Obrtnik – članak 11. točka 1. ZOMO-a	Osječko-baranjska županija	399,74	1
306.	E - CUBE D. O. O.	Društvo s ograničenom odgovornošću	Primorsko-goranska županija	2.723,78	1
307.	EBOR PHARMA D.O.O.	Društvo s ograničenom odgovornošću	Grad Zagreb	2.328,00	1
308.	ECO-BLIK D.O.O.	Društvo s ograničenom odgovornošću	Vukovarsko-srijemska županija	6.917,65	1
309.	EDUKOS - CENTAR ZNANJA D.O.O.	Društvo s ograničenom odgovornošću	Osječko-baranjska županija	29.778,97	2
310.	EDUMOTION D.O.O.	Društvo s ograničenom odgovornošću	Zagrebačka županija	44.734,54	1
311.	EFCON LINE D.O.O.	Društvo s ograničenom odgovornošću	Grad Zagreb	2.134,81	1
312.	EIGHT DOTS J.D.O.O.	Jednostavno društvo s ograničenom odgovornošću	Grad Zagreb	102.917,52	6
313.	EKO-FLOR PLUS D.O.O.	Društvo s ograničenom odgovornošću	Krapinsko-zagorska županija	35.584,39	15
314.	EKSKLUZIVA D. O. O.	Društvo s ograničenom odgovornošću	Primorsko-goranska županija	2.178,61	1
315.	ELECTRO SUPERVISION ENG D.O.O.	Društvo s ograničenom odgovornošću	Varaždinska županija	4.142,02	1
316.	ELEKTRO GLOBUS D.O.O.	Društvo s ograničenom odgovornošću	Grad Zagreb	17.853,04	1
317.	ELEKTRO MARIO OBRT, vl. Mario Lešina	Obrtnik – članak 11. točka 1. ZOMO-a	Splitsko-dalmatinska županija	2.755,55	1
318.	ELEKTRO VIBO J.D.O.O.	Jednostavno društvo s ograničenom odgovornošću	Zagrebačka županija	15.408,00	1
319.	ELEKTROIMPEX D. O. O.	Društvo s ograničenom odgovornošću	Istarska županija	7.220,20	1
320.	ELEKTROKOVINA PLUS D.O.O.	Društvo s ograničenom odgovornošću	Zagrebačka županija	10.570,47	1
321.	ELEKTRO-VRATA D.O.O.	Društvo s ograničenom odgovornošću	Osječko-baranjska županija	75.240,53	1
322.	ELODA D.O.O.	Društvo s ograničenom odgovornošću	Grad Zagreb	75.928,79	13
323.	EMANUEL FIROUZ J.D.O.O.	Jednostavno društvo s ograničenom odgovornošću	Grad Zagreb	144,63	1
324.	EMBER KAMIN D.O.O.	Društvo s ograničenom odgovornošću	Požeško-slavonska županija	43.411,65	11
325.	EMICHI D.O.O.	Društvo s ograničenom odgovornošću	Osječko-baranjska županija	5.528,32	1
326.	EMPORIUM D.O.O.	Društvo s ograničenom odgovornošću	Međimurska županija	873,00	1
327.	ENA D.O.O.	Društvo s ograničenom odgovornošću	Karlovačka županija	2.974,09	1
328.	ENEOS D. O. O.	Društvo s ograničenom odgovornošću	Primorsko-goranska županija	5.846,64	2
329.	ENERGONOVA D.O.O.	Društvo s ograničenom odgovornošću	Grad Zagreb	11.513,91	1
330.	ENTERWELL D.O.O.	Društvo s ograničenom odgovornošću	Grad Zagreb	17.752,77	1
331.	EPONA D.O.O.	Društvo s ograničenom odgovornošću	Bjelovarsko-bilogorska županija	21.831,26	3
332.	EPTISA ADRIA D.O.O.	Društvo s ograničenom odgovornošću	Grad Zagreb	2.309,92	1

333.	EQUIS CONSULTING D.O.O.	Društvo s ograničenom odgovornošću	Grad Zagreb	3.842,70	1
334.	ERENT ŽELJKO OPG ČL.11,TOČ.4.ZOMO	Poljoprivrednik – članak 12. ZOMO-a	Primorsko-goranska županija	690,16	1
335.	ERICSSON NIKOLA TESLA D.D.	Dioničko društvo	Grad Zagreb	142.011,43	21
336.	ERSTE&STEIERMÄRKISCHE BANK D. D.	Dioničko društvo	Primorsko-goranska županija	15.229,68	2
337.	ESCO - FOFONJKA D.O.O.	Društvo s ograničenom odgovornošću	Bjelovarsko-bilogorska županija	11.117,10	1
338.	ESTETIKA ESENCIJA DR. GRANIĆ D.O.O.	Društvo s ograničenom odgovornošću	Splitsko-dalmatinska županija	3.856,02	1
339.	ETEKON D.O.O.	Društvo s ograničenom odgovornošću	Grad Zagreb	778,88	1
340.	ETNO NOVA	Udruga	Grad Zagreb	5.425,53	1
341.	EURO POSREDOVANJE D.O.O.	Društvo s ograničenom odgovornošću	Grad Zagreb	6.540,80	3
342.	EURO TIM D.O.O.	Društvo s ograničenom odgovornošću	Istarska županija	6.960,46	1
343.	EUROADRIA D.O.O.	Društvo s ograničenom odgovornošću	Grad Zagreb	7.768,85	4
344.	EUROINN D.O.O.	Društvo s ograničenom odgovornošću	Zagrebačka županija	13.803,60	1
345.	EUROMARINE D.O.O.	Društvo s ograničenom odgovornošću	Grad Zagreb	1.455,00	1
346.	EUROPA - UPRAVLJANJE NEKRETNINAMA D.O.O.	Društvo s ograničenom odgovornošću	Grad Zagreb	11.061,66	2
347.	EUROSPUŽVA D.O.O.	Društvo s ograničenom odgovornošću	Koprivničko-križevačka županija	6.111,00	3
348.	EUROTELESITES CROATIA D.O.O.	Društvo s ograničenom odgovornošću	Grad Zagreb	6.920,31	1
349.	EUROTRADE D. O. O.	Društvo s ograničenom odgovornošću	Istarska županija	8.987,96	1
350.	EVANĎEOSKA PENTEKOSTNA CRKVA, NAŠICE	Ostale organizacije i strana predstavništva	Osječko-baranjska županija	9.374,30	1
351.	EVC RESEARCH & DEVELOPMENT D.O.O.	Društvo s ograničenom odgovornošću	Grad Zagreb	1.593,22	1
352.	EXPERTUM D.O.O.	Društvo s ograničenom odgovornošću	Varaždinska županija	5.154,47	4
353.	EXSTRUCTA D.O.O.	Društvo s ograničenom odgovornošću	Grad Zagreb	6.137,95	1
354.	EZ ENGINEERING D.O.O.	Društvo s ograničenom odgovornošću	Zadarska županija	50.047,60	4
355.	FAKIN MARIJA FIZIOTERAPEUT	Zaposleni kod privatnog poslodavca – članak 10. stavak 1. točka 1. ZOMO-a	Zagrebačka županija	10.183,65	1
356.	FAKULTET ZA DENTALNU MEDICINU I ZDRAVSTVO OSIJEK	Ustanova	Osječko-baranjska županija	2.941,38	1
357.	FALKONET D.O.O.	Društvo s ograničenom odgovornošću	Varaždinska županija	5.033,40	2
358.	FAMAX D.O.O.	Društvo s ograničenom odgovornošću	Grad Zagreb	1.894,64	1
359.	FARMACIA ZDRAVSTVENA USTANOVA ZA LJEKARNIČKU DJELATNOST	Ustanova	Grad Zagreb	2.537,67	2
360.	FARMACIA-SPECIJALIZIRANA PRODAVAONICA D.O.O.	Društvo s ograničenom odgovornošću	Grad Zagreb	6.188,26	3

361.	FARMEX D.O.O.	Društvo s ograničenom odgovornošću	Varaždinska županija	10.371,05	1
362.	FELIKS D.O.O.	Društvo s ograničenom odgovornošću	Virovitičko-podravska županija	6.174,00	1
363.	FEMPOS D.O.O.	Društvo s ograničenom odgovornošću	Zagrebačka županija	5.939,66	1
364.	FI.-MA. D.O.O.	Društvo s ograničenom odgovornošću	Brodsko-posavska županija	102.611,37	9
365.	FIGARO OBRT, VL. KRISTINA IVANČIĆ	Obrtnik – članak 11. točka 1. ZOMO-a	Bjelovarsko-bilogorska županija	10.797,11	1
366.	FIMA-VRIJEDNOSNICE D.O.O.	Društvo s ograničenom odgovornošću	Varaždinska županija	5.351,63	1
367.	FINAS D.O.O.	Društvo s ograničenom odgovornošću	Varaždinska županija	4.245,00	1
368.	FINERA D.O.O.	Društvo s ograničenom odgovornošću	Grad Zagreb	12.142,10	1
369.	F-IN-RA D.O.O.	Društvo s ograničenom odgovornošću	Grad Zagreb	3.264,49	1
370.	FIONA D.O.O.	Društvo s ograničenom odgovornošću	Varaždinska županija	3.071,27	1
371.	FIZIYO OBRT, VL. Vedran Svečnjak	Obrtnik – članak 11. točka 1. ZOMO-a	Grad Zagreb	7.610,97	1
372.	FLEXWAY ADRIATIC D.O.O.	Društvo s ograničenom odgovornošću	Grad Zagreb	7.081,23	2
373.	FLIP - PRODUCT D.O.O.	Društvo s ograničenom odgovornošću	Sisačko-moslavačka županija	530,91	1
374.	FLOREUS D.O.O.	Društvo s ograničenom odgovornošću	Požeško-slavonska županija	10.216,17	3
375.	FOLDING D.O.O.	Društvo s ograničenom odgovornošću	Osječko-baranjska županija	1.793,65	1
376.	FORES, D.O.O.	Društvo s ograničenom odgovornošću	Zagrebačka županija	2.502,00	1
377.	FORNIX D.O.O.	Društvo s ograničenom odgovornošću	Splitsko-dalmatinska županija	35.408,34	10
378.	FORNIX D.O.O. - Osijek	Društvo s ograničenom odgovornošću	Osječko-baranjska županija	3.559,87	1
379.	FORVIS MAZARS D.O.O.	Društvo s ograničenom odgovornošću	Grad Zagreb	2.059,34	1
380.	FRANCK D.D.	Dioničko društvo	Grad Zagreb	53.715,86	11
381.	FRANKOVIĆ TONI,FRANKAS,OBRT ZA USLUGE I PRIJEVOZ	Obrtnik – članak 11. točka 1. ZOMO-a	Grad Zagreb	6.765,96	1
382.	FRASSON D.O.O.	Društvo s ograničenom odgovornošću	Varaždinska županija	26.991,07	2
383.	FRESH AND CLEAN J.D.O.O.	Jednostavno društvo s ograničenom odgovornošću	Grad Zagreb	554,72	1
384.	FRIZERSKI SALON KSENJA-NENA VL.JUKČIĆ KSENJA	Obrtnik – članak 11. točka 1. ZOMO-a	Grad Zagreb	14.421,51	1
385.	FRNTIĆ D.O.O.	Društvo s ograničenom odgovornošću	Varaždinska županija	103,95	1
386.	FRZELIN, D.O.O.	Društvo s ograničenom odgovornošću	Splitsko-dalmatinska županija	995,45	1
387.	FURT D.O.O.	Društvo s ograničenom odgovornošću	Grad Zagreb	35.808,38	1
388.	GALAC ALEN SERVIS BRODSKE ELEKTRIKE - ZADAR	Zaposleni kod privatnog poslodavca – članak 10. stavak 1. točka 1. ZOMO-a	Zadarska županija	1.318,50	1
389.	GALEB D.D.	Dioničko društvo	Splitsko-dalmatinska županija	152.823,08	23

390.	GALERIJA FORTUNA J.D.O.O.	Jednostavno društvo s ograničenom odgovornošću	Grad Zagreb	6.045,10	1
391.	GALOKS-DRAGIJA D.O.O.	Društvo s ograničenom odgovornošću	Zagrebačka županija	33.471,22	4
392.	GARAC JOSIP OBRT	Obrtnik – članak 11. točka 1. ZOMO-a	Splitsko-dalmatinska županija	1.416,23	1
393.	GAŠPARIN MARIO OBRT GAMA AUTO,ZA TAKSI PRIJEVOZ	Obrtnik – članak 11. točka 1. ZOMO-a	Grad Zagreb	2.755,05	1
394.	GDCK ČAKOVEC	Udruga	Međimurska županija	4.830,00	5
395.	GDCK KOPRIVNICA	Udruga	Koprivničko-križevačka županija	30.149,37	2
396.	GDOSIĐ	Udruga	Koprivničko-križevačka županija	21.808,73	8
397.	GEBRÜDER WEISS D.O.O.	Društvo s ograničenom odgovornošću	Zagrebačka županija	7.816,55	2
398.	GELO D. O. O.	Društvo s ograničenom odgovornošću	Istarska županija	3.150,37	1
399.	GENESIS D. O. O.	Društvo s ograničenom odgovornošću	Primorsko-goranska županija	163.775,66	1
400.	GEO - RAD D. O. O.	Društvo s ograničenom odgovornošću	Primorsko-goranska županija	7.328,00	1
401.	GEO OMEGA D.O.O.	Društvo s ograničenom odgovornošću	Grad Zagreb	11.450,54	1
402.	GIP - AMZ D.O.O.	Društvo s ograničenom odgovornošću	Zagrebačka županija	8.065,11	1
403.	GISCARD D.O.O.	Društvo s ograničenom odgovornošću	Osječko-baranjska županija	26.253,41	1
404.	GJIBEXHI LEONARD OBRTNIK NOVA EUROPA	Obrtnik – članak 11. točka 1. ZOMO-a	Osječko-baranjska županija	3.254,18	1
405.	GLOBAL YACHTING D.O.O.	Društvo s ograničenom odgovornošću	Splitsko-dalmatinska županija	311,85	1
406.	GLOBALLOGIC CROATIA D.O.O.	Društvo s ograničenom odgovornošću	Grad Zagreb	11.845,88	2
407.	GLOBTOUR EVENT D.O.O.	Društvo s ograničenom odgovornošću	Grad Zagreb	17.608,20	3
408.	GLUMAC TEŠANKIĆ SANDRA SAM.PROF.DJEL.DR.DENT.MED.	Stomatolog – članak 11. točka 2. ZOMO-a	Osječko-baranjska županija	2.001,50	1
409.	GOBA D.O.O.	Društvo s ograničenom odgovornošću	Osječko-baranjska županija	1.580,72	1
410.	GODINA D.O.O.	Društvo s ograničenom odgovornošću	Varaždinska županija	529,04	1
411.	GORANČICA D.O.O.	Društvo s ograničenom odgovornošću	Primorsko-goranska županija	2.789,11	1
412.	GPI ISTRA D.D.	Dioničko društvo	Istarska županija	66,30	1
413.	GRAD KAŠTELA	Gradovi	Splitsko-dalmatinska županija	3.557,74	1
414.	GRADITELJSTVO-SAKAČ D.O.O.	Društvo s ograničenom odgovornošću	Varaždinska županija	2.685,55	1
415.	GRADNJA MARIĆ SAMOBOR J.D.O.O.	Jednostavno društvo s ograničenom odgovornošću	Zagrebačka županija	1.455,00	1
416.	GRADSKO DRUŠTVO CRVENOG KRIŽA SOLIN	Udruga	Splitsko-dalmatinska županija	2.328,00	1
417.	GRAFERKON, D.O.O.	Društvo s ograničenom odgovornošću	Grad Zagreb	1.725,37	1
418.	GRAFOART J.D.O.O.	Jednostavno društvo s ograničenom odgovornošću	Osječko-baranjska županija	120,04	1
419.	GRAFOKOR D.O.O.	Društvo s ograničenom odgovornošću	Grad Zagreb	29.614,30	5

420.	GRANDIS D.O.O.	Društvo s ograničenom odgovornošću	Zagrebačka županija	1.248,19	1
421.	GRAPHIC CENTER D.O.O.	Društvo s ograničenom odgovornošću	Grad Zagreb	7.596,06	1
422.	GRAPHICHARKA D.O.O.	Društvo s ograničenom odgovornošću	Zagrebačka županija	10.606,82	1
423.	GRATIA MIR J.D.O.O.	Jednostavno društvo s ograničenom odgovornošću	Međimurska županija	80,00	1
424.	GRBAVAC JURE ODVJETNIK	Zaposleni kod privatnog poslodavca – članak 10. stavak 1. točka 1. ZOMO-a	Splitsko-dalmatinska županija	521,36	1
425.	GRUBEŠA D.O.O.	Društvo s ograničenom odgovornošću	Osječko-baranjska županija	7.681,37	1
426.	GRUIĆ TOMISLAV-OBRT ZA UGOSTITELJSTVO	Osobe koje ostvaruju prihod i upisane su u registar obveznika poreza na dohodak od samostalne djelatnosti, a nisu osigurane po drugoj osnovi – članak 11. točka 5. ZOMO-a	Požeško-slavonska županija	7.549,62	1
427.	GUMIIMPEX - GRP D.O.O.	Društvo s ograničenom odgovornošću	Varaždinska županija	6.111,46	6
428.	GVARDIJAN MONIKA OBRT ZAJ. SA BOŽENA GWARDIJAN FIMO PROJEKT	Obrtnik – članak 11. točka 1. ZOMO-a	Sisačko-moslavačka županija	21.645,51	1
429.	HABIGRAF D.O.O.	Društvo s ograničenom odgovornošću	Bjelovarsko-bilogorska županija	5.875,87	1
430.	HAIX OBUČA D.O.O.	Društvo s ograničenom odgovornošću	Međimurska županija	54.675,57	9
431.	HAJDINJAK PRIHIĆ DANIJELA ORDINACIJA DENT. MED.	Stomatolog – članak 11. točka 2. ZOMO-a	Bjelovarsko-bilogorska županija	26.119,00	2
432.	HALAČEK DARIO	Poljoprivrednik – članak 12. ZOMO-a	Koprivničko-križevačka županija	7.371,10	1
433.	HALO VITA J.D.O.O.	Jednostavno društvo s ograničenom odgovornošću	Grad Zagreb	9.301,51	1
434.	HAMBURGER RECYCLING CROATIA D.O.O.	Društvo s ograničenom odgovornošću	Zagrebačka županija	12.374,05	2
435.	HANA D.O.O.	Društvo s ograničenom odgovornošću	Osječko-baranjska županija	26.542,21	3
436.	HANSA-FLEX CROATIA D.O.O.	Društvo s ograničenom odgovornošću	Grad Zagreb	5.152,60	1
437.	HANZA MEDIA D.O.O.	Društvo s ograničenom odgovornošću	Grad Zagreb	45.878,91	8
438.	HANJES D.O.O.	Društvo s ograničenom odgovornošću	Varaždinska županija	3.467,47	5
439.	HATTRICK-PSK D.O.O.	Društvo s ograničenom odgovornošću	Splitsko-dalmatinska županija	60.793,80	18
440.	HEDING D.O.O.	Društvo s ograničenom odgovornošću	Zagrebačka županija	291,00	1
441.	HEDONA D.O.O.	Društvo s ograničenom odgovornošću	Koprivničko-križevačka županija	199.287,98	30
442.	HELIKOP D.O.O.	Društvo s ograničenom odgovornošću	Grad Zagreb	9.209,02	1
443.	HEPLAST-PIPE D.O.O.	Društvo s ograničenom odgovornošću	Međimurska županija	291,00	1
444.	HERCEG ZDENKO-SERVIS MOTOCIKLA	Obrtnik – članak 11. točka 1. ZOMO-a	Brodsko-posavska županija	4.064,53	1
445.	HERMAN ELEKTRO D.O.O.	Društvo s ograničenom odgovornošću	Međimurska županija	2.502,00	1
446.	HHD D. O. O.	Društvo s ograničenom odgovornošću	Primorsko-goranska županija	10.034,94	1

447.	HIDRAULIKA KUTINA D.D.	Dioničko društvo	Sisačko-moslavačka županija	6.158,26	2
448.	HITNER D.O.O.	Društvo s ograničenom odgovornošću	Bjelovarsko-bilogorska županija	4.052,63	5
449.	HIŽOMONT D.O.O.	Društvo s ograničenom odgovornošću	Grad Zagreb	1.132,07	1
450.	HM OBRT, VL. HRVOJE MILKOVIĆ	Obrtnik – članak 11. točka 1. ZOMO-a	Primorsko-goranska županija	56.482,38	2
451.	H-METAL D.O.O.	Društvo s ograničenom odgovornošću	Varaždinska županija	6.041,77	1
452.	HOK-OSIGURANJE D.D.	Dioničko društvo	Grad Zagreb	25.184,51	5
453.	HOLLYPET D.O.O.	Društvo s ograničenom odgovornošću	Grad Zagreb	694,41	1
454.	HOLUS D.O.O.	Društvo s ograničenom odgovornošću	Grad Zagreb	10.600,93	1
455.	HORN GLASS SLAVONIJA D.O.O.	Društvo s ograničenom odgovornošću	Požeško-slavonska županija	12.459,40	2
456.	HOTEL ASTORIA D.O.O.	Društvo s ograničenom odgovornošću	Grad Zagreb	11.392,58	2
457.	HOTEL BONACA D.O.O.	Društvo s ograničenom odgovornošću	Splitsko-dalmatinska županija	16.525,84	2
458.	HOTEL CROATIA D.D.	Dioničko društvo	Dubrovačko-neretvanska županija	5.783,16	2
459.	HOTEL LAGUNA, D.D.	Dioničko društvo	Grad Zagreb	13.608,26	2
460.	HOTEL LAPAD D.O.O.	Društvo s ograničenom odgovornošću	Dubrovačko-neretvanska županija	7.783,28	2
461.	HOTEL MIRAMAR D.O.O.	Društvo s ograničenom odgovornošću	Grad Zagreb	291,00	1
462.	HP	Udruga	Šibensko-kninska županija	2.910,00	1
463.	HPAS-Hrvatski paraatletski savez	Udruga više razine	Grad Zagreb	9.684,15	1
464.	HPPS	Udruga	Grad Zagreb	12.004,59	2
465.	HPSS	Udruga	Grad Zagreb	647,45	1
466.	HRAST-EXPORT-PUKLAVEC D.O.O.	Društvo s ograničenom odgovornošću	Varaždinska županija	195.473,58	17
467.	HRČEK DANIJEL, 'A-S AUTO-SJAJ' AUTOUSLUGE I TRGOVINA	Obrtnik – članak 11. točka 1. ZOMO-a	Krapinsko-zagorska županija	12.578,01	1
468.	HREFS J.D.O.O.	Jednostavno društvo s ograničenom odgovornošću	Grad Zagreb	47,78	1
469.	Hrvatske udruge paraplegičara i tetraplegičara	Udruga građana	Grad Zagreb	45.448,11	2
470.	HRVATSKI CRVENI KRIŽ - GDCK GRUBIŠNO POLJE	Udruga	Bjelovarsko-bilogorska županija	759,82	1
471.	HRVATSKI CRVENI KRIŽ-GRADSKO DRUŠTVO CRVENOG KRIŽA NOVA GRADIŠKA	Udruga	Brodsko-posavska županija	2.619,00	1
472.	HRVATSKI KIŠOBRAN D.O.O.	Društvo s ograničenom odgovornošću	Zagrebačka županija	103.975,25	13
473.	HRVATSKI SAVEZ GLUHIH I NAGLUHIH	Udruga više razine	Grad Zagreb	14.692,48	2
474.	HRVATSKI SAVEZ KOŠARKE U KOLICIMA-HSKUK	Udruga	Grad Zagreb	1.691,03	1
475.	HRVATSKI SAVEZ UDRUGA INVALIDA RADA	Udruga više razine	Grad Zagreb	11.941,49	1
476.	HRVATSKI ZAVOD ZA MIROVINSKO OSIGURANJE	Ustanova	Grad Zagreb	761,24	1

477.	HRVATSKI ZAVOD ZA ZAPOŠLJAVANJE	Ustanova	Grad Zagreb	584,00	1
478.	HSS - HRVATSKI SAVEZ SLIJEPIH	Udruga više razine	Grad Zagreb	126.644,37	7
479.	HSTK-Hrvatski savez tenisača u kolicima	Udruga više razine	Grad Zagreb	10.266,12	1
480.	HT D.D.	Dioničko društvo	Grad Zagreb	242.534,03	78
481.	HUDEC MIRELA OBRT	Obrtnik – članak 11. točka 1. ZOMO-a	Primorsko-goranska županija	13.416,81	1
482.	HUM - HRVATSKA UDRUGA ZA MEDIJACIJU	Udruge građana	Grad Zagreb	8.703,45	1
483.	HUOLNGO THANGRIMAWI SAMOS. PRIVR.	Obrtnik – članak 11. točka 1. ZOMO-a	Šibensko-kninska županija	13.212,25	1
484.	HUŠPVM	Udruga	Grad Zagreb	13.710,52	1
485.	I.V. CONSULT OBRT, vl. IVAN VUKOVIĆ	Obrtnik – članak 11. točka 1. ZOMO-a	Grad Zagreb	3.931,67	1
486.	ICES D.O.O.	Društvo s ograničenom odgovornošću	Požeško-slavonska županija	6.045,70	3
487.	ID CONSULT, vl. IVANA DASOVIĆ	Obrtnik – članak 11. točka 1. ZOMO-a	Vukovarsko-srijemska županija	10.643,59	1
488.	IGP KAJBA D.O.O.	Društvo s ograničenom odgovornošću	Zagrebačka županija	2.874,83	1
489.	IKS OBRT, vl. DORIS LABINAZ	Obrtnik – članak 11. točka 1. ZOMO-a	Istarska županija	239,13	1
490.	ILOČKA POLJA D.O.O.	Društvo s ograničenom odgovornošću	Vukovarsko-srijemska županija	60.329,70	10
491.	IMAGE MEDIA PR OBRT, vl. Anja Ceranja	Obrtnik – članak 11. točka 1. ZOMO-a	Grad Zagreb	5.269,49	1
492.	IMG BOHEMIA S.R.O., GLAVNA PODRUŽNICA STOBREČ ZA PROIZVODNJU, TRGOVINU I USLUGE	Glavna podružnica inozemnoga trgovačkog društva ili inozemnoga trgovca pojedinca	Splitsko-dalmatinska županija	1.961,73	1
493.	IMMES ENT D.O.O.	Društvo s ograničenom odgovornošću	Grad Zagreb	12.883,55	2
494.	IMPEX AUTODIJELOVI D.O.O.	Društvo s ograničenom odgovornošću	Zagrebačka županija	261,89	1
495.	IMPULS D.O.O.	Društvo s ograničenom odgovornošću	Koprivničko-križevačka županija	3.720,94	1
496.	IN - 93 D.O.O.	Društvo s ograničenom odgovornošću	Sisačko-moslavačka županija	4.566,68	2
497.	INCLUDEDO J.D.O.O.	Jednostavno društvo s ograničenom odgovornošću	Šibensko-kninska županija	1.529,64	2
498.	INDEX PROMOCIJA D.O.O.	Društvo s ograničenom odgovornošću	Grad Zagreb	2.619,00	1
499.	INDUSTRIA CALZATURE D.O.O.	Društvo s ograničenom odgovornošću	Varaždinska županija	8.487,82	2
500.	INEL D.O.O.	Društvo s ograničenom odgovornošću	Splitsko-dalmatinska županija	5.351,92	1
501.	INFINUM D.O.O.	Društvo s ograničenom odgovornošću	Karlovačka županija	28.479,04	1
502.	INFO MOZAIK D.O.O.	Društvo s ograničenom odgovornošću	Grad Zagreb	1.080,33	1
503.	INFOART D.O.O.	Društvo s ograničenom odgovornošću	Grad Zagreb	18.143,92	1
504.	ING-GRAD D.D.	Dioničko društvo	Grad Zagreb	2.756,45	1
505.	INKLUZIJA PAKRAC-LIPIK	Udruga	Požeško-slavonska županija	5.552,29	3
506.	INSOLA D.O.O.	Društvo s ograničenom odgovornošću	Osječko-baranjska županija	2.844,98	1

507.	INSTALACIJE KOLETIĆ D.O.O.	Društvo s ograničenom odgovornošću	Zagrebačka županija	2.297,54	1
508.	INSTITUT PULA	Udruga	Istarska županija	13.542,66	3
509.	INTEGER SAVJETOVANJE J.D.O.O.	Jednostavno društvo s ograničenom odgovornošću	Grad Zagreb	31.635,71	1
510.	INTERNOVA D. O. O.	Društvo s ograničenom odgovornošću	Istarska županija	5.308,42	1
511.	INTEROMNIA D.O.O.	Društvo s ograničenom odgovornošću	Grad Zagreb	6.255,31	1
512.	IOK "ZAGREB"-INVALIDSKI ODOJKAŠKI KLUB ZAGREB	Udruge građana	Grad Zagreb	8.928,32	1
513.	IPM GRAĐEVINARSTVO D.O.O.	Društvo s ograničenom odgovornošću	Varaždinska županija	260,38	1
514.	IRON WARD J.D.O.O.	Jednostavno društvo s ograničenom odgovornošću	Zagrebačka županija	16.826,35	1
515.	ISKOPIL MILARDOVIĆ, vl. IVAN MILARDOVIĆ	Obrtnik – članak 11. točka 1. ZOMO-a	Primorsko-goranska županija	12.195,60	1
516.	ISTRA TECH D.O.O.	Društvo s ograničenom odgovornošću	Istarska županija	4.527,21	1
517.	ISTRAALF D. O. O.	Društvo s ograničenom odgovornošću	Istarska županija	2.219,08	1
518.	ISTRAŽIVAČ D.O.O.	Društvo s ograničenom odgovornošću	Vukovarsko-srijemska županija	2.601,83	1
519.	IVANAL D.O.O.	Društvo s ograničenom odgovornošću	Šibensko-kninska županija	11.880,83	5
520.	IVANČICA D. D.	Dioničko društvo	Varaždinska županija	328.728,55	52
521.	IVANIĆ MARIO, 'MALERIJA IVANIĆ' OBRT ZA SOBOSL. I LIČ.RAD.	Obrtnik – članak 11. točka 1. ZOMO-a	Zagrebačka županija	17.932,88	2
522.	IVANKOVIĆ BRANKA - FRIZERSKI SALON ELENA	Obrtnik – članak 11. točka 1. ZOMO-a	Požeško-slavonska županija	990,37	1
523.	IVANJA D.O.O.	Društvo s ograničenom odgovornošću	Bjelovarsko-bilogorska županija	1.844,25	2
524.	IVA-TRADE D. O. O.	Društvo s ograničenom odgovornošću	Požeško-slavonska županija	16.217,76	1
525.	IVESA FACTORY D.O.O.	Jednostavno društvo s ograničenom odgovornošću	Bjelovarsko-bilogorska županija	13.338,26	2
526.	IVONA TAJIĆ OBRTNIK	Obrtnik – članak 11. točka 1. ZOMO-a	Dubrovačko-neretvanska županija	1.108,63	1
527.	IZNAD HORIZONTA D.O.O.	Društvo s ograničenom odgovornošću	Požeško-slavonska županija	7.950,98	3
528.	J.P. ATELIER D.O.O.	Društvo s ograničenom odgovornošću	Grad Zagreb	17.750,39	1
529.	JADRANKA TURIZAM D. O. O.	Društvo s ograničenom odgovornošću	Primorsko-goranska županija	338,80	1
530.	JADRANSKA ULAGANJA D.O.O.	Društvo s ograničenom odgovornošću	Grad Zagreb	20.559,15	1
531.	JADRANSKI LUKSUZNI HOTELI D.D.	Dioničko društvo	Dubrovačko-neretvanska županija	34.562,55	9
532.	JAIĆ ZORAN,SVENDAN, OBRT ZA PRIJEVOZ I USLUGE	Obrtnik – članak 11. točka 1. ZOMO-a	Grad Zagreb	5.196,00	1
533.	JAKOVIĆ NIKOLA OBRT JAKOVIĆ PROMET	Zaposleni kod privatnog poslodavca – članak 10. stavak 1. točka 1. ZOMO-a	Bjelovarsko-bilogorska županija	2.560,40	3
534.	JANDRAŠEK VALENTINA,SPERAVI,OBRT ZA IZDAVAŠTVO,TRG.I USLUGE	Obrtnik – članak 11. točka 1. ZOMO-a	Zagrebačka županija	1.019,62	1

535.	JANI D.O.O.	Društvo s ograničenom odgovornošću	Požeško-slavonska županija	1.794,14	1
536.	JASNA BURUŠ - ODVJETNIK	Odvjetnici – članak 11. točka 2. ZOMO-a	Brodsko-posavska županija	16.843,43	1
537.	JAVOR BJELOVAR D.O.O.	Društvo s ograničenom odgovornošću	Bjelovarsko-bilogorska županija	2.567,87	1
538.	JB-MODELARIJA-BLAŽEKA D.O.O.	Društvo s ograničenom odgovornošću	Međimurska županija	235,87	1
539.	JD ADVISORY D.O.O.	Društvo s ograničenom odgovornošću	Grad Zagreb	4.009,50	1
540.	JELIĆ JOSIP-ODVJETNIK	Odvjetnici – članak 11. točka 2. ZOMO-a	Brodsko-posavska županija	721,50	1
541.	JELSTIMA PROJEKT D.O.O.	Društvo s ograničenom odgovornošću	Grad Zagreb	2.328,00	1
542.	JM KOMPAKT D.O.O.	Društvo s ograničenom odgovornošću	Zadarska županija	3.175,92	1
543.	JOB HUNTER D.O.O.	Društvo s ograničenom odgovornošću	Sisačko-moslavačka županija	7.131,95	3
544.	JOLLY AUTO LINE D.O.O.	Društvo s ograničenom odgovornošću	Šibensko-kninska županija	728,07	1
545.	JOSKIĆ IGOR OBRTNIK	Obrtnik – članak 11. točka 1. ZOMO-a	Splitsko-dalmatinska županija	645,78	1
546.	JOZIĆ IVONA OBRT ZA ULJEPŠAVANJE	Obrtnik – članak 11. točka 1. ZOMO-a	Osječko-baranjska županija	6.992,61	1
547.	JTH COSTABELLA D. O. O.	Društvo s ograničenom odgovornošću	Primorsko-goranska županija	14.350,62	4
548.	JUG MARTIN OBRTNIK SPECTAR	Obrtnik – članak 11. točka 1. ZOMO-a	Osječko-baranjska županija	4.359,87	1
549.	JUKIĆ SANJA SP	Obrtnik – članak 11. točka 1. ZOMO-a	Šibensko-kninska županija	1.984,04	1
550.	JUMIĆ STJEPAN ZAJ.SA JUMIĆ MARKO'BRAVARIJA JOŽICA'ZAJ.OBRT	Obrtnik – članak 11. točka 1. ZOMO-a	Zagrebačka županija	3.945,82	1
551.	JURA DRVO D.O.O.	Društvo s ograničenom odgovornošću	Virovitičko-podravska županija	6.096,47	1
552.	JURETIĆ ANDREJ OBRT	Obrtnik – članak 11. točka 1. ZOMO-a	Primorsko-goranska županija	3.919,97	1
553.	JURIPAN D.O.O.	Društvo s ograničenom odgovornošću	Zagrebačka županija	8.714,39	1
554.	JURIŠIĆ MATO - J-M INSTALACIJE	Obrtnik – članak 11. točka 1. ZOMO-a	Požeško-slavonska županija	8.908,65	1
555.	JURJEVIĆ MARKO ZLATARSKE USLUGE	Obrtnik – članak 11. točka 1. ZOMO-a	Međimurska županija	723,15	1
556.	JUŽNI VJETAR D.O.O.	Društvo s ograničenom odgovornošću	Dubrovačko-neretvanska županija	582,00	1
557.	JYSK D.O.O.	Društvo s ograničenom odgovornošću	Grad Zagreb	38.099,76	6
558.	K&K BROKER D.O.O.	Društvo s ograničenom odgovornošću	Grad Zagreb	6.606,85	1
559.	K. G. MEDIA D. O. O.	Društvo s ograničenom odgovornošću	Istarska županija	7.648,19	1
560.	KABL TIM D.O.O.	Društvo s ograničenom odgovornošću	Vukovarsko-srijemska županija	291,00	1
561.	KALIDA D.O.O.	Društvo s ograničenom odgovornošću	Bjelovarsko-bilogorska županija	6.279,20	1
562.	KAMBOVIĆ DAMIR TRGOV.OBRT ZADAR	Obrtnik – članak 11. točka 1. ZOMO-a	Zadarska županija	12.310,16	1
563.	KAMGRAD D.O.O.	Društvo s ograničenom odgovornošću	Grad Zagreb	632,96	1

564.	KANAL SERVIS D.O.O.	Društvo s ograničenom odgovornošću	Zagrebačka županija	1.881,00	1
565.	KANDIT D.O.O.	Društvo s ograničenom odgovornošću	Osječko-baranjska županija	7.018,27	4
566.	KARAGA LUCIJA OBRT DONE BY LU	Obrtnik – članak 11. točka 1. ZOMO-a	Grad Zagreb	1.357,57	1
567.	KARAULA VETERINARSKA AMBULANTA D.O.O.	Društvo s ograničenom odgovornošću	Bjelovarsko-bilogorska županija	15.231,05	4
568.	KARNI D.O.O.	Društvo s ograničenom odgovornošću	Grad Zagreb	32.608,14	1
569.	KAROCIN D.O.O.	Društvo s ograničenom odgovornošću	Istarska županija	15.722,71	1
570.	KASALO ANTE, GRAFOMARKETING, OBRT ZA GRAFIČKE USLUGE	Obrtnik – članak 11. točka 1. ZOMO-a	Grad Zagreb	438,32	1
571.	KASPIN	Udruga	Karlovačka županija	27.247,06	2
572.	KATALOGIST D.O.O.	Društvo s ograničenom odgovornošću	Grad Zagreb	873,00	1
573.	KAUFLAND HRVATSKA K.D.	Komanditno društvo	Grad Zagreb	148.849,70	53
574.	KEČKEŠ D.O.O.	Društvo s ograničenom odgovornošću	Međimurska županija	24.938,75	5
575.	KERCEL ZLATKO FIZIOTERAPEUT RADNICI	Zaposleni kod privatnog poslodavca – članak 10. stavak 1. točka 1. ZOMO-a	Grad Zagreb	395,56	1
576.	KETURA J.D.O.O.	Jednostavno društvo s ograničenom odgovornošću	Dubrovačko-neretvanska županija	350,96	1
577.	KGV PROJEKT D.O.O.	Društvo s ograničenom odgovornošću	Međimurska županija	30.178,90	1
578.	KIM D.O.O.	Društvo s ograničenom odgovornošću	Karlovačka županija	3.064,87	1
579.	KIRA TRAVEL D.O.O.	Društvo s ograničenom odgovornošću	Splitsko-dalmatinska županija	1.478,52	1
580.	KLEA DUBROVNIK J. D. O. O.	Jednostavno društvo s ograničenom odgovornošću	Dubrovačko-neretvanska županija	7.389,99	1
581.	KLEN D. O. O.	Društvo s ograničenom odgovornošću	Istarska županija	1.858,44	1
582.	KLIK OBRT, v.l. MARINA HABIJANEC	Obrtnik – članak 11. točka 1. ZOMO-a	Grad Zagreb	16.531,22	1
583.	KLOPPA D.O.O.	Društvo s ograničenom odgovornošću	Grad Zagreb	76.448,63	8
584.	KM ALATI D.O.O.	Društvo s ograničenom odgovornošću	Zagrebačka županija	2.759,74	1
585.	KM KOVNICA D.O.O.	Društvo s ograničenom odgovornošću	Zagrebačka županija	11.303,67	3
586.	KMB SISTEM D.O.O.	Društvo s ograničenom odgovornošću	Grad Zagreb	13.787,92	1
587.	KNAPIĆ ZDRAVKO-OBRT ZA PROIZVODNJU I USLUGE	Obrtnik – članak 11. točka 1. ZOMO-a	Požeško-slavonska županija	7.821,93	4
588.	KNJIGOVODSTVENI SERVIS DRAGIČEVIĆ D.O.O.	Društvo s ograničenom odgovornošću	Karlovačka županija	2.078,21	1
589.	KNJIGOVODSTVENI SERVIS SM, v.l. SLAVICA MLINAC	Obrtnik – članak 11. točka 1. ZOMO-a	Brodsko-posavska županija	4.672,07	1
590.	KOCANJER ROBERT AUTOOPTIČARSKO TRGOVAČ. OBRT	Obrtnik – članak 11. točka 1. ZOMO-a	Karlovačka županija	1.822,94	1
591.	KOJANOVIĆ NATAŠA - FRIZERSKI STUDIO EXCLUSIVE	Obrtnik – članak 11. točka 1. ZOMO-a	Požeško-slavonska županija	10.050,27	2

592.	KOLAČEK ŠARAVANJA MATEA PEKARSKI OBRT IMAKO	Obrtnik – članak 11. točka 1. ZOMO-a	Bjelovarsko-bilogorska županija	2.165,84	1
593.	KOLEKTOR MIDI D.O.O.	Društvo s ograničenom odgovornošću	Međimurska županija	2.594,97	2
594.	KOLUDROVIĆ DANIELA STOMATOLOG	Stomatolog – članak 11. točka 2. ZOMO-a	Splitsko-dalmatinska županija	19.546,51	1
595.	KOMODEL, D. O. O.	Društvo s ograničenom odgovornošću	Primorsko-goranska županija	3.625,50	1
596.	KOMOP D.O.O.	Društvo s ograničenom odgovornošću	Grad Zagreb	23.337,65	4
597.	KOMPARE ONLINE D. O. O.	Društvo s ograničenom odgovornošću	Primorsko-goranska županija	513,60	1
598.	KOMPARE POSREDOVANJE D.O.O.	Društvo s ograničenom odgovornošću	Grad Zagreb	1.621,85	1
599.	KOMUNALAC POŽEGA D.O.O.	Društvo s ograničenom odgovornošću	Požeško-slavonska županija	249.673,97	33
600.	KONČAR - DISTRIBUTIVNI I SPECIJALNI TRANSFORMATORI D.D. ZA PROIZVODNJU	Dioničko društvo	Grad Zagreb	17.614,16	1
601.	KONČAR - MES D.O.O.	Društvo s ograničenom odgovornošću	Grad Zagreb	7.374,98	5
602.	KONTAKT-COMMERCIMUM, D.O.O.	Društvo s ograničenom odgovornošću	Splitsko-dalmatinska županija	1.228,88	1
603.	KONJIK D.O.O.	Društvo s ograničenom odgovornošću	Osječko-baranjska županija	3.769,66	1
604.	KOPILAŠ SAMANTA OBRT ZA POUČAVANJE - KORIJEN ZNAJANJA	Obrtnik – članak 11. točka 1. ZOMO-a	Zadarska županija	2.847,05	1
605.	KOPRIVITA D.O.O.	Društvo s ograničenom odgovornošću	Koprivničko-križevačka županija	14.367,52	6
606.	KOPSA D.O.O.	Društvo s ograničenom odgovornošću	Sisačko-moslavačka županija	30.000,00	8
607.	KOS TRANSPORTI D.O.O.	Društvo s ograničenom odgovornošću	Varaždinska županija	1.886,42	2
608.	KOSANOVIĆ ZORAN OBRTNIK	Obrtnik – članak 11. točka 1. ZOMO-a	Vukovarsko-srijemska županija	665,19	1
609.	KOŠČAL D.O.O.	Društvo s ograničenom odgovornošću	Sisačko-moslavačka županija	4.460,05	3
610.	KOTLAR NATALI ODVJETNICA	Odvjetnici – članak 11. točka 2. ZOMO-a	Grad Zagreb	2.430,49	1
611.	KOVAČIĆ ZDRAVKO OBRT	Obrtnik – članak 11. točka 1. ZOMO-a	Splitsko-dalmatinska županija	6.347,46	1
612.	KOZMETIČKI SALON "TINA", VL. KRISTINA PUŠKARIĆ	Obrtnik – članak 11. točka 1. ZOMO-a	Grad Zagreb	6.623,03	1
613.	KRAŠ D.D.	Dioničko društvo	Grad Zagreb	15.161,43	35
614.	KRAUTHAKER D.O.O.	Društvo s ograničenom odgovornošću	Požeško-slavonska županija	11.553,01	3
615.	KRIJESNICA	Udruga građana	Grad Zagreb	12.043,57	2
616.	KRIKOVIĆ DARKO UGRADNJA STOLARIJE	Obrtnik – članak 11. točka 1. ZOMO-a	Međimurska županija	6.110,00	1
617.	KROKO PROIZVODNJA I RAZVOJ D.O.O.	Društvo s ograničenom odgovornošću	Grad Zagreb	13.415,38	3
618.	KROKOTEKS D.O.O.	Društvo s ograničenom odgovornošću	Zagrebačka županija	232.428,92	27
619.	KROŠNJAK SILVIEN - OBRT	Obrtnik – članak 11. točka 1. ZOMO-a	Primorsko-goranska županija	6.227,81	1
620.	KRT D.O.O.	Društvo s ograničenom odgovornošću	Istarska županija	3.234,09	1

621.	KRUŠKA PROMET J.D.O.O.	Jednostavno društvo s ograničenom odgovornošću	Dubrovačko-neretvanska županija	5.300,38	1
622.	KRŽELJ DINA	Obrtnik – članak 11. točka 1. ZOMO-a	Splitsko-dalmatinska županija	886,91	1
623.	KUKI SMILE D.O.O.	Društvo s ograničenom odgovornošću	Grad Zagreb	860,10	1
624.	KUKURIJEK D.O.O.	Društvo s ograničenom odgovornošću	Grad Zagreb	45.307,56	1
625.	KUNA CORPORATION D.O.O.	Društvo s ograničenom odgovornošću	Krapinsko-zagorska županija	16.450,54	1
626.	KUNGFU DIGITAL J.D.O.O.	Jednostavno društvo s ograničenom odgovornošću	Grad Zagreb	16.251,64	1
627.	KUNJAŠIĆ LJUBO KUNJAS SMOK VICA	Obrtnik – članak 11. točka 1. ZOMO-a	Dubrovačko-neretvanska županija	975,15	1
628.	KUPEJ ONLINE D. O. O.	Društvo s ograničenom odgovornošću	Primorsko-goranska županija	13.472,84	1
629.	KUSTOR MARIJA ARTIMEDIA OBRT	Obrtnik – članak 11. točka 1. ZOMO-a	Brodsko-posavska županija	6.314,36	2
630.	KUTJEVO D. D.	Dioničko društvo	Požeško-slavonska županija	304.157,41	83
631.	KUZMAN VALTER OBRTNIK	Obrtnik – članak 11. točka 1. ZOMO-a	Splitsko-dalmatinska županija	5.067,01	1
632.	KUZMIĆ FRANJO ELEKTROTEHNIČAR	Obrtnik – članak 11. točka 1. ZOMO-a	Varaždinska županija	625,60	1
633.	KVESTOR J.D.O.O.	Jednostavno društvo s ograničenom odgovornošću	Dubrovačko-neretvanska županija	1.862,66	1
634.	KVOTA360 SAVJETOVANJE D.O.O.	Društvo s ograničenom odgovornošću	Grad Zagreb	3.385,52	3
635.	L PROJEKT D.O.O.	Društvo s ograničenom odgovornošću	Požeško-slavonska županija	46.273,71	6
636.	L. E. I. JURČIĆ D. O. O.	Društvo s ograničenom odgovornošću	Primorsko-goranska županija	16,21	1
637.	LA LOG D.O.O.	Društvo s ograničenom odgovornošću	Grad Zagreb	14.893,74	4
638.	LA TORTILLA D.O.O.	Društvo s ograničenom odgovornošću	Grad Zagreb	3.078,29	1
639.	LABTEX D.O.O.	Društvo s ograničenom odgovornošću	Grad Zagreb	185.381,74	37
640.	LACKOVIĆ MARINA ODVJETNIK	Samostalne profesionalne djelatnosti – ostale – članak 11. točka 2. ZOMO-a	Bjelovarsko-bilogorska županija	10.592,75	1
641.	LANA-KARLOVAČKA TISKARA D.D.	Dioničko društvo	Karlovačka županija	6.606,86	12
642.	LASLOVO KROJNICA D.O.O.	Društvo s ograničenom odgovornošću	Osječko-baranjska županija	68.792,34	8
643.	LATERAMEN D.O.O.	Društvo s ograničenom odgovornošću	Međimurska županija	5.398,10	1
644.	LAURENTUM D.O.O.	Društvo s ograničenom odgovornošću	Splitsko-dalmatinska županija	4.153,63	1
645.	LAV, OBRT ZA TAKSI PRIJEVOZ, VL. NAKI IDRIZI	Obrtnik – članak 11. točka 1. ZOMO-a	Grad Zagreb	7.037,50	1
646.	LAZIĆ SLADAN OBRT ZA USLUGE OK GROUP	Obrtnik – članak 11. točka 1. ZOMO-a	Vukovarsko-srijemska županija	7.666,21	1
647.	LAZ-PERFECTION D.O.O.	Društvo s ograničenom odgovornošću	Grad Zagreb	14.374,10	1
648.	LD HVIDR-A "VUK" GENERALSKI STOL	Udruga	Karlovačka županija	15.226,89	1
649.	LEADERSHIP D.O.O.	Društvo s ograničenom odgovornošću	Bjelovarsko-bilogorska županija	5.163,16	1

650.	LEARN & JOY, vl. BARBARA VARDIĆ	Obrtnik – članak 11. točka 1. ZOMO-a	Primorsko-goranska županija	6.789,39	1
651.	LEARNIX360 D.O.O.	Društvo s ograničenom odgovornošću	Grad Zagreb	240,08	1
652.	LEGA	Udruga	Grad Zagreb	158,15	1
653.	LEGAC PARTNER D.O.O.	Društvo s ograničenom odgovornošću	Požeško-slavonska županija	17.150,21	2
654.	LEGE ARTIS D.O.O.	Društvo s ograničenom odgovornošću	Osječko-baranjska županija	9.620,48	1
655.	LEKO ŽELJKO OBRT	Obrtnik – članak 11. točka 1. ZOMO-a	Primorsko-goranska županija	6.266,70	1
656.	LEONHARD MOLL D.O.O.	Društvo s ograničenom odgovornošću	Vukovarsko-srijemska županija	3.397,08	2
657.	LESNINA H. D. O. O.	Društvo s ograničenom odgovornošću	Grad Zagreb	71.664,91	19
658.	LIBRA-KUTINA D.O.O.	Društvo s ograničenom odgovornošću	Sisačko-moslavačka županija	18.245,20	1
659.	LIBRI NEDA D.O.O.	Društvo s ograničenom odgovornošću	Grad Zagreb	11.223,04	1
660.	LIDER NET D.O.O.	Društvo s ograničenom odgovornošću	Bjelovarsko-bilogorska županija	20.229,66	2
661.	LIKA CESTE D.O.O.	Društvo s ograničenom odgovornošću	Ličko-senjska županija	6.794,77	1
662.	LINTEA D.O.O.	Društvo s ograničenom odgovornošću	Splitsko-dalmatinska županija	6.181,48	5
663.	LISEC VIKTORIJA -OBRT ZA PREVODITELJSKU DJELATNOS.I PODUKU	Obrtnik – članak 11. točka 1. ZOMO-a	Zagrebačka županija	7.379,07	1
664.	LM OBRT, vl. Leandra Miletić Činić	Obrtnik – članak 11. točka 1. ZOMO-a	Grad Zagreb	3.272,53	1
665.	LNG HRVATSKA D.O.O.	Društvo s ograničenom odgovornošću	Grad Zagreb	4.023,11	1
666.	LOCUM D.O.O.	Društvo s ograničenom odgovornošću	Zadarska županija	6.613,18	1
667.	LOOKY J.D.O.O.	Jednostavno društvo s ograničenom odgovornošću	Grad Zagreb	16.633,59	1
668.	LOVATO ELECTRIC D.O.O.	Društvo s ograničenom odgovornošću	Grad Zagreb	29.729,33	4
669.	LOŽA D. O. O.	Društvo s ograničenom odgovornošću	Primorsko-goranska županija	355,92	1
670.	LPT D.O.O.	Društvo s ograničenom odgovornošću	Međimurska županija	4.037,19	3
671.	LS-STUDIO, D.O.O.	Društvo s ograničenom odgovornošću	Zagrebačka županija	8.237,98	1
672.	LUCE PRODUKT D.O.O.	Društvo s ograničenom odgovornošću	Varaždinska županija	62.957,14	9
673.	LUKAČ MIROSLAV SAMOSTALNI PRIVREDNIK PEKARSKI OBRT	Obrtnik – članak 11. točka 1. ZOMO-a	Bjelovarsko-bilogorska županija	2.496,18	1
674.	LUMIDO D.O.O.	Društvo s ograničenom odgovornošću	Varaždinska županija	4.823,93	1
675.	LUNA WORKFORCE J.D.O.O.	Jednostavno društvo s ograničenom odgovornošću	Grad Zagreb	1.164,00	1
676.	LJEKARNA PABLO	Ustanova	Primorsko-goranska županija	30.156,92	3
677.	LJEKARNE PAVLIĆ ZDRAVSTVENA USTANOVA	Ustanova	Sisačko-moslavačka županija	32.493,44	1
678.	LJEKARNE PRIMA PHARME	Ustanova	Grad Zagreb	583,21	5
679.	LJEKARNE RAJIĆ	Ustanova	Požeško-slavonska županija	120,66	1

680.	LJEŠNJAK OBRT, vl. DAVOR PEZO	Obrtnik – članak 11. točka 1. ZOMO-a	Vukovarsko-srijemska županija	15.794,54	1
681.	LJUBIČASTI MRAV J.D.O.O.	Jednostavno društvo s ograničenom odgovornošću	Grad Zagreb	1.399,31	2
682.	M - NET J.D.O.O.	Jednostavno društvo s ograničenom odgovornošću	Bjelovarsko-bilogorska županija	11.802,74	1
683.	M PLUS CROATIA D.O.O.	Društvo s ograničenom odgovornošću	Grad Zagreb	443,31	2
684.	M&K, VL. KREŠO NIŠEVIĆ	Obrtnik – članak 11. točka 1. ZOMO-a	Sisačko-moslavačka županija	13.986,01	1
685.	M. A. G. D. O. O.	Društvo s ograničenom odgovornošću	Primorsko-goranska županija	310,28	1
686.	M. B. A. D. O. O.	Društvo s ograničenom odgovornošću	Primorsko-goranska županija	3.609,07	1
687.	M.B. AUTO D.O.O.	Društvo s ograničenom odgovornošću	Grad Zagreb	7.650,30	2
688.	M.M. - BOBAN - BOBAN D.O.O.	Društvo s ograničenom odgovornošću	Grad Zagreb	22.289,92	6
689.	M.M. - BOBAN KORČULA D.O.O.	Društvo s ograničenom odgovornošću	Grad Zagreb	2.070,27	1
690.	M.M. - BOBAN VINODOL D.O.O.	Društvo s ograničenom odgovornošću	Grad Zagreb	9.006,92	4
691.	MACAN D.O.O.	Društvo s ograničenom odgovornošću	Grad Zagreb	50.850,88	9
692.	MACHIPER OPREMA - D.O.O.	Društvo s ograničenom odgovornošću	Varaždinska županija	1.956,53	1
693.	MAESTRAL V.B. PUTOVANJA D.O.O.	Društvo s ograničenom odgovornošću	Splitsko-dalmatinska županija	20.038,83	1
694.	MAGIC NET - D.O.O.	Društvo s ograničenom odgovornošću	Varaždinska županija	3.544,86	1
695.	MAJDAK-PROMET D.O.O.	Društvo s ograničenom odgovornošću	Bjelovarsko-bilogorska županija	24.385,49	4
696.	MAKROMIKRO GRUPA D.O.O.	Društvo s ograničenom odgovornošću	Zagrebačka županija	5.253,11	4
697.	MAKSI 925 J.D.O.O.	Jednostavno društvo s ograničenom odgovornošću	Grad Zagreb	3.497,42	1
698.	MAKSIMOVIĆ SVETLANA - OBRT	Obrtnik – članak 11. točka 1. ZOMO-a	Primorsko-goranska županija	6.978,07	1
699.	MALNAR ŽELJKO - ČL.11 ZOMO-OPG	Poljoprivrednik – članak 12. ZOMO-a	Primorsko-goranska županija	12.837,67	1
700.	MANATEKS D.O.O.	Društvo s ograničenom odgovornošću	Varaždinska županija	4.716,82	1
701.	MARANA D.O.O.	Društvo s ograničenom odgovornošću	Splitsko-dalmatinska županija	2.286,95	1
702.	MARČENIĆ FRANKO OBRT	Obrtnik – članak 11. točka 1. ZOMO-a	Primorsko-goranska županija	928,76	1
703.	MARE VENTUS D.O.O.	Društvo s ograničenom odgovornošću	Splitsko-dalmatinska županija	496,60	1
704.	MARIĆ FILIP OBRT	Obrtnik – članak 11. točka 1. ZOMO-a	Istarska županija	7.798,93	1
705.	MARIĆ PROM D.O.O.	Društvo s ograničenom odgovornošću	Grad Zagreb	5.593,01	1
706.	MARINOX D.O.O.	Društvo s ograničenom odgovornošću	Zagrebačka županija	808,20	1
707.	MARITIMO RECYCLING	Udruga	Dubrovačko-neretvanska županija	12.497,15	1
708.	MARJANOVIĆ MARIN DOM.RADINOST	Osobe koje obavljaju obrt kao domaću radinost ili sporedno zanimanje	Splitsko-dalmatinska županija	2.416,21	1

709.	MARKOVIĆ DARINKA KROJAČKI OBRT	Obrtnik – članak 11. točka 1. ZOMO-a	Karlovačka županija	1.502,79	1
710.	MARTINOV PLAŠT SOCIJALNO- USLUŽNA ZADRUGA	Zadruga	Grad Zagreb	80.676,02	10
711.	MASAŽNI CENTAR ZLATNE RUKE J.D.O.O.	Jednostavno društvo s ograničenom odgovornošću	Grad Zagreb	34.648,19	1
712.	MATEUS ACCOUNTING D.O.O.	Društvo s ograničenom odgovornošću	Grad Zagreb	5.212,14	1
713.	MATIV J.D.O.O.	Jednostavno društvo s ograničenom odgovornošću	Grad Zagreb	22.522,87	4
714.	MATRIX PLUS D.O.O.	Društvo s ograničenom odgovornošću	Međimurska županija	5.409,04	1
715.	MB BIRO D.O.O.	Društvo s ograničenom odgovornošću	Međimurska županija	7.996,01	1
716.	MB ELEKTRONIK D.O.O.	Društvo s ograničenom odgovornošću	Grad Zagreb	12.176,15	1
717.	MD USLUGE D.O.O.	Društvo s ograničenom odgovornošću	Požeško-slavonska županija	5.474,54	1
718.	MDS SERVIS D.O.O.	Društvo s ograničenom odgovornošću	Karlovačka županija	2.013,02	1
719.	MEDIA SHOP J.D.O.O.	Jednostavno društvo s ograničenom odgovornošću	Istarska županija	8.980,50	1
720.	MEDIA-SOFT D.O.O.	Društvo s ograničenom odgovornošću	Međimurska županija	4.291,35	1
721.	MEDIKA, D.D.	Dioničko društvo	Grad Zagreb	37.106,89	15
722.	MEDITEX D.O.O.	Društvo s ograničenom odgovornošću	Krapinsko-zagorska županija	5.618,05	3
723.	MEDVED TOMISLAV OBRT ZA UGRADNJU STOLARIJE SLUNJ	Obrtnik – članak 11. točka 1. ZOMO-a	Karlovačka županija	10.912,63	1
724.	MELKIOR PROJEKT D.O.O.	Društvo s ograničenom odgovornošću	Grad Zagreb	2.216,66	1
725.	MELUDO D.O.O.	Društvo s ograničenom odgovornošću	Bjelovarsko-bilogorska županija	57.081,78	6
726.	MERIDIAN PROJEKT, D.O.O.	Društvo s ograničenom odgovornošću	Grad Zagreb	8.678,17	1
727.	METIS D. D.	Dioničko društvo	Primorsko-goranska županija	28.083,20	10
728.	METRO SERVIS J.D.O.O.	Jednostavno društvo s ograničenom odgovornošću	Karlovačka županija	873,00	1
729.	MEWO D.O.O.	Društvo s ograničenom odgovornošću	Zagrebačka županija	92.183,13	14
730.	MICROCLIMA D.O.O.	Društvo s ograničenom odgovornošću	Zagrebačka županija	3.743,44	1
731.	MICROLINE D.O.O.	Društvo s ograničenom odgovornošću	Grad Zagreb	2.326,60	3
732.	MICROSERVIS D.O.O.	Društvo s ograničenom odgovornošću	Zagrebačka županija	4.018,55	1
733.	MIKIĆ KLAUDIJA-OPG	Poljoprivrednik – članak 12. ZOMO-a	Požeško-slavonska županija	1.511,07	1
734.	MIKIZ D.O.O.	Društvo s ograničenom odgovornošću	Varaždinska županija	1.164,00	1
735.	MILARDOVIĆ MARIJAN S.P. SERVIS ZA ČIŠĆENJE	Obrtnik – članak 11. točka 1. ZOMO-a	Sisačko-moslavačka županija	12.895,71	1
736.	MILINOVIĆ SARA - OBRT	Obrtnik – članak 11. točka 1. ZOMO-a	Primorsko-goranska županija	7.571,16	1
737.	MILJENOVIĆ VALENTINA,FRIZ.SALON PRAMEN,OBRT ZA FRIZ.OBRT	Obrtnik – članak 11. točka 1. ZOMO-a	Grad Zagreb	1.442,63	1

738.	MISKY D.O.O.	Društvo s ograničenom odgovornošću	Zagrebačka županija	6.798,91	1
739.	MIŠE MARIN OBRITNIK	Obrtnik – članak 11. točka 1. ZOMO-a	Splitsko-dalmatinska županija	2.574,41	1
740.	MITROVIĆ SANDRA,SANDY SKINCARE,OBRT ZA PR.PRIR.KOZM.I DR.US	Obrtnik – članak 11. točka 1. ZOMO-a	Zagrebačka županija	3.120,68	1
741.	MIV D.D.	Dioničko društvo	Varaždinska županija	5.000,36	15
742.	MIVA METALI D.O.O.	Društvo s ograničenom odgovornošću	Međimurska županija	1.217,40	1
743.	MIVATECH D.O.O.	Društvo s ograničenom odgovornošću	Grad Zagreb	792,71	1
744.	MLADENVIĆ DRAGA FRIZERSKI SALON DRAGA	Obrtnik – članak 11. točka 1. ZOMO-a	Zadarska županija	1.051,16	1
745.	MMS SERVIS D.O.O.	Društvo s ograničenom odgovornošću	Krapinsko-zagorska županija	3.084,00	1
746.	MODEPACK D.O.O.	Društvo s ograničenom odgovornošću	Zagrebačka županija	7.019,56	4
747.	MODIVO CROATIA D.O.O.	Društvo s ograničenom odgovornošću	Grad Zagreb	629,84	4
748.	MODRIĆ MARA, MARA MODRIĆ, OBRT ZA PROMIDŽBU I USLUGE	Obrtnik – članak 11. točka 1. ZOMO-a	Grad Zagreb	665,27	1
749.	MODUL KONT D.O.O.	Društvo s ograničenom odgovornošću	Grad Zagreb	5.472,15	1
750.	MOJE DIJETE	Udruga	Splitsko-dalmatinska županija	11.047,61	2
751.	MON.DO. D.O.O.	Društvo s ograničenom odgovornošću	Istarska županija	2.251,32	1
752.	MONARIS D.O.O.	Društvo s ograničenom odgovornošću	Krapinsko-zagorska županija	720,95	2
753.	MONETA D.O.O.	Društvo s ograničenom odgovornošću	Osječko-baranjska županija	11.159,64	1
754.	MONO D.O.O.	Društvo s ograničenom odgovornošću	Osječko-baranjska županija	11.625,25	1
755.	MONT-KRAN D.O.O.	Društvo s ograničenom odgovornošću	Zagrebačka županija	7.770,00	1
756.	MORAVEK DAVOR PSIHIJATAR	Samostalni liječnik – članak 11. točka 2. ZOMO-a	Grad Zagreb	2.205,63	1
757.	MOTIVE ZASTUPANJE D.O.O.	Društvo s ograničenom odgovornošću	Požeško-slavonska županija	5.693,10	1
758.	MOTO BIKE D.O.O.	Društvo s ograničenom odgovornošću	Istarska županija	1.720,15	1
759.	MPS HOTNJA D.O.O.	Društvo s ograničenom odgovornošću	Zagrebačka županija	5.666,78	1
760.	MTA, OBRT ZA ZAVRŠNE RADOVE, VL. ŠINKO MIROSLAV	Obrtnik – članak 11. točka 1. ZOMO-a	Zagrebačka županija	1.775,75	1
761.	M-TEAM D.O.O.	Društvo s ograničenom odgovornošću	Osječko-baranjska županija	2.720,38	2
762.	MÜLLER TRGOVINA ZAGREB D.O.O.	Društvo s ograničenom odgovornošću	Grad Zagreb	66.117,06	30
763.	MULL-TRANS D.O.O.	Društvo s ograničenom odgovornošću	Krapinsko-zagorska županija	4.737,22	2
764.	MURAPLAST D.O.O.	Društvo s ograničenom odgovornošću	Međimurska županija	14.128,09	3
765.	MUZEJ SLAVONIJE	Ustanova	Osječko-baranjska županija	359,82	1
766.	NAMJEŠTAJ ELEGANT J.D.O.O.	Jednostavno društvo s ograničenom odgovornošću	Brodsko-posavska županija	2.796,92	1

767.	NAMJEŠTAJ MIMA D. O. O.	Društvo s ograničenom odgovornošću	Istarska županija	689,12	1
768.	NAPRIJED D.O.O.	Društvo s ograničenom odgovornošću	Splitsko-dalmatinska županija	30.685,76	4
769.	NAŠA DJECA - TISKARA D.D.	Dioničko društvo	Grad Zagreb	12.628,78	3
770.	NATIVIDAD D.O.O.	Društvo s ograničenom odgovornošću	Splitsko-dalmatinska županija	16.764,85	3
771.	NAVIS CONSULT D. O. O.	Društvo s ograničenom odgovornošću	Primorsko-goranska županija	21.547,03	5
772.	NE-GRAD STIL D.O.O.	Društvo s ograničenom odgovornošću	Varaždinska županija	338,36	1
773.	NEOGRAF D. O. O.	Društvo s ograničenom odgovornošću	Primorsko-goranska županija	7.966,80	3
774.	NEVKOŠ D.O.O.	Društvo s ograničenom odgovornošću	Vukovarsko-srijemska županija	166.600,28	25
775.	NIEHOFF STOLICE D.O.O.	Društvo s ograničenom odgovornošću	Varaždinska županija	6.654,13	1
776.	NIKA KONSTRUKCIJE D.O.O.	Društvo s ograničenom odgovornošću	Varaždinska županija	10.602,63	1
777.	NIPRO PHARMAPACKAGING HRVATSKA D.O.O.	Društvo s ograničenom odgovornošću	Grad Zagreb	3.917,70	4
778.	NOELLE BEAUTY PROFESSIONAL J.D.O.O.	Jednostavno društvo s ograničenom odgovornošću	Grad Zagreb	10.881,45	1
779.	NO-MAT PROJEKT D.O.O.	Društvo s ograničenom odgovornošću	Grad Zagreb	7.557,25	1
780.	NOVAK MIRO STOLARKI OBRT	Obrtnik – članak 11. točka 1. ZOMO-a	Međimurska županija	2.425,00	1
781.	NOVAK OBRT, vl. Vjeran Novak	Obrtnik – članak 11. točka 1. ZOMO-a	Bjelovarsko-bilogorska županija	5.622,67	1
782.	NOVATION TECH ISTRIA D. O. O.	Društvo s ograničenom odgovornošću	Primorsko-goranska županija	4.144,41	2
783.	NOVI ISKORAK U BUDUĆNOST D.O.O.	Društvo s ograničenom odgovornošću	Grad Zagreb	20.496,16	1
784.	NOVI ŽIVOT	Udruga	Grad Zagreb	26.411,78	1
785.	NOVI ŽIVOT D.O.O.	Društvo s ograničenom odgovornošću	Sisačko-moslavačka županija	1.230,27	1
786.	NTN ENGINEERING D.O.O.	Društvo s ograničenom odgovornošću	Zagrebačka županija	3.856,30	1
787.	NTN TRADE J.D.O.O.	Društvo s ograničenom odgovornošću	Grad Zagreb	7.966,83	1
788.	OAZA CENTAR ZA MASAŽU J.D.O.O.	Jednostavno društvo s ograničenom odgovornošću	Grad Zagreb	22.187,11	2
789.	OBERAN RUŽICA - FRIZERSKI SALON IMAGE	Obrtnik – članak 11. točka 1. ZOMO-a	Požeško-slavonska županija	10.471,31	1
790.	OBITELJSKI DOM JURIĆ - RADNICI	Predstavnik obiteljskog doma	Zagrebačka županija	342,66	1
791.	OBRT 2DIGITAL VL.GRAČAN JOSIP	Obrtnik – članak 11. točka 1. ZOMO-a	Karlovačka županija	5.856,06	1
792.	OBRT AGRO-TIM, vl. MARIJANA ŠUTALO	Obrtnik – članak 11. točka 1. ZOMO-a	Požeško-slavonska županija	3.019,87	1
793.	OBRT AMD ELECTRONIC, vl. DOŠEN MIROSLAV	Obrtnik – članak 11. točka 1. ZOMO-a	Karlovačka županija	12.654,05	1
794.	OBRT ANĐA MARIĆ VL. ANĐA MARIĆ	Obrtnik – članak 11. točka 1. ZOMO-a	Grad Zagreb	7.430,76	1
795.	Obt ANGEL S HAIR vl. ANDELA JONJIĆ	Obrtnik – članak 11. točka 1. ZOMO-a	Splitsko-dalmatinska županija	668,19	1
796.	OBRT ATELIER IVONA ARTEM VL. DRAGIČEVIĆ IVONA	Obrtnik – članak 11. točka 1. ZOMO-a	Grad Zagreb	1.196,08	1

797.	OBRT AUTO-SERVIS PETRINEC, VL. PETRINEC SLAVKO	Obrtnik – članak 11. točka 1. ZOMO-a	Krapinsko-zagorska županija	8.197,17	1
798.	OBRT BREVIA VL. BREVULJ JASMINKA	Obrtnik – članak 11. točka 1. ZOMO-a	Osječko-baranjska županija	860,20	1
799.	OBRT CITY CAFE, VL. DAMIR ŠMALC	Obrtnik – članak 11. točka 1. ZOMO-a	Bjelovarsko-bilogorska županija	24.607,09	2
800.	OBRT CRIPPLE-A GAMES VL. DIKLIĆ MIHAEL,	Obrtnik – članak 11. točka 1. ZOMO-a	Grad Zagreb	5.301,84	1
801.	OBRT DAVONA-BAU VL. TUTIĆ IVICA	Obrtnik – članak 11. točka 1. ZOMO-a	Požeško-slavonska županija	398,17	1
802.	OBRT DOMAS VL.MORIĆ DOMAGOJ	Obrtnik – članak 11. točka 1. ZOMO-a	Grad Zagreb	13.803,78	1
803.	OBRT EL-GO VL. DEDIĆ GORAN	Obrtnik – članak 11. točka 1. ZOMO-a	Osječko-baranjska županija	3.350,07	1
804.	OBRT ENIX VL. BRAJKOVIĆ TIN	Obrtnik – članak 11. točka 1. ZOMO-a	Istarska županija	6.004,18	1
805.	OBRT IDESIGN VL.MAROŠ JASMINA	Obrtnik – članak 11. točka 1. ZOMO-a	Vukovarsko-srijemska županija	9.324,58	1
806.	OBRT INSTALACIJE-PAVLIC VL.PAVLIC MLADEN	Obrtnik – članak 11. točka 1. ZOMO-a	Grad Zagreb	11.046,06	1
807.	OBRT JOIN VL. PUŠKARIĆ JOSIP	Obrtnik – članak 11. točka 1. ZOMO-a	Karlovačka županija	8.781,52	1
808.	OBRT JOZIPOVIĆ INTERIJERI, VL. JOZIPOVIĆ TOMISLAV	Obrtnik – članak 11. točka 1. ZOMO-a	Požeško-slavonska županija	8.393,52	1
809.	OBRT KOLORIT, VL. SAMARDŽIJA DENI	Obrtnik – članak 11. točka 1. ZOMO-a	Primorsko-goranska županija	8.720,05	1
810.	OBRT KOMERLIN VL. KOMERLIN LUKAS	Obrtnik – članak 11. točka 1. ZOMO-a	Grad Zagreb	7.701,14	1
811.	OBRT LEGGERO, vl. FRATRIĆ TOMISLAV	Obrtnik – članak 11. točka 1. ZOMO-a	Zagrebačka županija	12.346,54	1
812.	OBRT LGH VL. DRUŽETA TONI	Obrtnik – članak 11. točka 1. ZOMO-a	Primorsko-goranska županija	443,46	1
813.	OBRT LUKA VL.GOLIJANIN IVAN	Obrtnik – članak 11. točka 1. ZOMO-a	Zadarska županija	4.197,26	1
814.	Obrt PACTUM, vl. Mate Bilić	Obrtnik – članak 11. točka 1. ZOMO-a	Splitsko-dalmatinska županija	10.123,90	1
815.	OBRT PERKONTO, VL. PERKO MARLENA	Obrtnik – članak 11. točka 1. ZOMO-a	Zagrebačka županija	7.962,64	1
816.	OBRT PHARIA 58000, VL.TOMAŠEVIĆ DANČEVIĆ MATEJ	Obrtnik – članak 11. točka 1. ZOMO-a	Splitsko-dalmatinska županija	10.404,92	1
817.	Obrt POD SUNCEM vl. Marina SMERNJAK IVANČIĆ	Obrtnik – članak 11. točka 1. ZOMO-a	Grad Zagreb	2.692,61	1
818.	OBRT PUELLE ART , vl. Marina Mijošek	Obrtnik – članak 11. točka 1. ZOMO-a	Osječko-baranjska županija	8.677,83	1
819.	OBRT QURIN VL. ČURIN KARLA	Obrtnik – članak 11. točka 1. ZOMO-a	Grad Zagreb	2.847,04	1
820.	OBRT ROLLO MONT, VL. ZDRAVKO DELAČ	Obrtnik – članak 11. točka 1. ZOMO-a	Bjelovarsko-bilogorska županija	7.798,94	1
821.	Obrt STROJNI VEZ vl. RADMILA BATISTA	Obrtnik – članak 11. točka 1. ZOMO-a	Istarska županija	2.847,34	1
822.	OBRT ŠIŠARKA VL. ANITA MARKANOVIĆ	Obrtnik – članak 11. točka 1. ZOMO-a	Osječko-baranjska županija	3.587,56	2
823.	Obrt TABAKO MEDIA vl. DANIJELA TABAKO	Obrtnik – članak 11. točka 1. ZOMO-a	Primorsko-goranska županija	2.769,83	1
824.	OBRT TEA VL.DUMENČIĆ VEDRAN	Obrtnik – članak 11. točka 1. ZOMO-a	Primorsko-goranska županija	6.212,39	1

825.	OBRT THE WAY VL. GOJIĆ DRAGUTIN	Obrtnik – članak 11. točka 1. ZOMO-a	Grad Zagreb	6.982,13	1
826.	OBRT TOMMY VL. RADOŠEVIĆ TOMICA	Obrtnik – članak 11. točka 1. ZOMO-a	Grad Zagreb	6.974,66	1
827.	OBRT TP MUSIC VL. PAVIĆ TONI	Obrtnik – članak 11. točka 1. ZOMO-a	Grad Zagreb	7.824,36	1
828.	OBRT TRAG POSTOJANJA VL. LISAC GRGURIĆ PETRA	Obrtnik – članak 11. točka 1. ZOMO-a	Grad Zagreb	3.057,00	1
829.	OBRT TRAVABLED VL. KEKIĆ SINIŠA	Obrtnik – članak 11. točka 1. ZOMO-a	Grad Zagreb	10.485,34	1
830.	OBRT URAR VL. MATIJEVIĆ ZLATKO	Obrtnik – članak 11. točka 1. ZOMO-a	Grad Zagreb	15.794,43	1
831.	Obrt VAGABUNDO vl. IVICA GOGIĆ	Obrtnik – članak 11. točka 1. ZOMO-a	Grad Zagreb	6.600,61	1
832.	OBRT ZA FRIZERSKE USLUGE EMA, vl. DED EMA	Obrtnik – članak 11. točka 1. ZOMO-a	Bjelovarsko-bilogorska županija	615,00	1
833.	OBRT ZA UGOSTITELJSTVO GI, vl. GLAVURDIĆ IVAN	Obrtnik – članak 11. točka 1. ZOMO-a	Sisačko-moslavačka županija	9.204,92	1
834.	Obrt ZEMAN vl. IVICA ZEMAN	Obrtnik – članak 11. točka 1. ZOMO-a	Požeško-slavonska županija	2.636,83	1
835.	OBRT ZIBEL VL. MIŠKULIN SLAVKO	Zaposleni kod privatnog poslodavca – članak 10. stavak 1. točka 1. ZOMO-a	Sisačko-moslavačka županija	24.978,21	2
836.	OBRT ZIDAR, VL. JURIĆ IVO	Obrtnik – članak 11. točka 1. ZOMO-a	Virovitičko-podravska županija	7.735,24	1
837.	OCCO D.O.O.	Društvo s ograničenom odgovornošću	Istarska županija	1.194,48	1
838.	ODRŽIVO DRUŠTVO D.O.O.	Društvo s ograničenom odgovornošću	Zadarska županija	12.153,26	3
839.	ODUS PROJEKT J.D.O.O.	Jednostavno društvo s ograničenom odgovornošću	Grad Zagreb	3.919,90	1
840.	ODVJETNIČKO DRUŠTVO JELIĆ, ČAVLINA ZRINŠČAK I SARDELIĆ D.O.O.	Društvo s ograničenom odgovornošću	Grad Zagreb	13.592,35	1
841.	ODVJETNIČKO DRUŠTVO PALIĆ I PARTNERI J.T.D.	Javno trgovačko društvo	Grad Zagreb	1.100,16	1
842.	ODVJETNIČKO DRUŠTVO POCRNIĆ I RUFATI J.T.D.	Javno trgovačko društvo	Grad Zagreb	331,00	1
843.	Odvjetnik HRVOJE BIČANIĆ	Odvjetnici – članak 11. točka 2. ZOMO-a	Karlovačka županija	7.302,67	1
844.	ODVJETNIK ŽURO FILIP IVAN	Odvjetnici – članak 11. točka 2. ZOMO-a	Splitsko-dalmatinska županija	19.679,24	1
845.	OHT PRODUCTIONS D.O.O.	Društvo s ograničenom odgovornošću	Grad Zagreb	22.011,54	2
846.	OKTAVA D.O.O.	Društvo s ograničenom odgovornošću	Grad Zagreb	9.863,02	1
847.	OLUK D.O.O.	Društvo s ograničenom odgovornošću	Osječko-baranjska županija	4.013,97	1
848.	OMEGA-AUTO, D.O.O.	Društvo s ograničenom odgovornošću	Dubrovačko-neretvanska županija	4.902,65	2
849.	OMNIA OBRT, VL. DRAŽENKA MILINKOVIĆ	Obrtnik – članak 11. točka 1. ZOMO-a	Grad Zagreb	2.599,47	1
850.	OMNILUME D.O.O.	Društvo s ograničenom odgovornošću	Varaždinska županija	2.434,07	1
851.	ONI D.O.O.	Društvo s ograničenom odgovornošću	Primorsko-goranska županija	22.915,76	1
852.	OPĆINSKI GRAĐANSKI SUD U ZAGREBU	Pravosuđe	Grad Zagreb	5.548,46	1
853.	OPERATER-MONT J.D.O.O.	Jednostavno društvo s ograničenom odgovornošću	Međimurska županija	13.475,50	1

854.	OPG ANTE PULJIĆ	Poljoprivrednik – članak 12. ZOMO-a	Osječko-baranjska županija	23.211,55	1
855.	OPG MIHAEL MARKOTA	Poljoprivrednik – članak 12. ZOMO-a	Vukovarsko-srijemska županija	2.773,72	1
856.	OPTIMIZERX D.O.O.	Društvo s ograničenom odgovornošću	Grad Zagreb	815,78	1
857.	ORDIN.OPĆE MEDIC. B. PRANIĆ - ZA ZAPOSLENE	Zaposleni kod privatnog poslodavca – članak 10. stavak 1. točka 1. ZOMO-a	Požeško-slavonska županija	6.552,22	1
858.	ORDINACIJA DR.EGIĆ D.O.O.	Društvo s ograničenom odgovornošću	Bjelovarsko-bilogorska županija	2.835,73	1
859.	ORGANIZACIJA SLIJEPIH VPŽ	Udruga	Virovitičko-podravska županija	10.155,26	1
860.	OROZOVIĆ DARIO OBRT ZA TRGOVINU I USLUGE	Zaposleni kod privatnog poslodavca – članak 10. stavak 1. točka 1. ZOMO-a	Bjelovarsko-bilogorska županija	3.056,52	1
861.	OSNOVNA ŠKOLA SESVETSKA SOPNICA	Ustanova	Grad Zagreb	698,74	1
862.	OŠKERA D.O.O.	Društvo s ograničenom odgovornošću	Bjelovarsko-bilogorska županija	19.564,69	5
863.	OTOS D.O.O.	Društvo s ograničenom odgovornošću	Osječko-baranjska županija	20.675,90	7
864.	OTP BANKA D.D.	Dioničko društvo	Splitsko-dalmatinska županija	210.820,58	60
865.	P. M. C. D. O. O.	Društvo s ograničenom odgovornošću	Primorsko-goranska županija	13.717,35	1
866.	PADOBRAN J.D.O.O.	Jednostavno društvo s ograničenom odgovornošću	Zagrebačka županija	3.023,43	1
867.	PAG 91 D.O.O.	Društvo s ograničenom odgovornošću	Zadarska županija	1.559,96	1
868.	PALFINGER PROIZVODNA TEHNOLOGIJA HRVATSKA D. O. O.	Društvo s ograničenom odgovornošću	Primorsko-goranska županija	13.897,96	2
869.	PANEL CORE D.O.O.	Društvo s ograničenom odgovornošću	Grad Zagreb	18.586,83	1
870.	PANMARI D.O.O.	Društvo s ograničenom odgovornošću	Zagrebačka županija	988,61	1
871.	PANONIA CAMPER D.O.O.	Društvo s ograničenom odgovornošću	Požeško-slavonska županija	10.745,95	1
872.	PAOVIĆ SANDRA,ROCKY, OBRT ZA USLUGE	Obrtnik – članak 11. točka 1. ZOMO-a	Grad Zagreb	29.366,94	1
873.	PAPIRO CENTAR D.O.O.	Društvo s ograničenom odgovornošću	Grad Zagreb	157.617,61	21
874.	PAP-PROMET D.O.O.	Društvo s ograničenom odgovornošću	Zagrebačka županija	1.594,80	2
875.	PARAĆ IVAN S. P. UGOSTITELJSKI OBRT	Obrtnik – članak 11. točka 1. ZOMO-a	Vukovarsko-srijemska županija	9.454,13	1
876.	PARADI DOMAGOJ, 'H&D' INFO I TRGOVINA	Obrtnik – članak 11. točka 1. ZOMO-a	Grad Zagreb	1.765,85	1
877.	PARAPLIVAČKI KLUB NATATOR - PPK NATATOR	Udruga	Grad Zagreb	5.668,02	2
878.	PARASPORTSKI SAVEZ GRADA VELIKE GORICE	Udruga	Zagrebačka županija	2.307,63	1
879.	PARKOVI PLUS D. O. O.	Društvo s ograničenom odgovornošću	Primorsko-goranska županija	21.201,71	3
880.	PARTNER BANKA D.D.	Dioničko društvo	Grad Zagreb	25.987,12	4
881.	PAŠIĆ PREDRAG - OBRTNIK	Obrtnik – članak 11. točka 1. ZOMO-a	Primorsko-goranska županija	4.993,59	1
882.	PATERNA D.O.O.	Društvo s ograničenom odgovornošću	Požeško-slavonska županija	3.609,37	1

883.	PATRIA PROFILI D.O.O.	Društvo s ograničenom odgovornošću	Sisačko-moslavačka županija	2.754,00	1
884.	PAVIĆ TRGOVINA D.O.O.	Društvo s ograničenom odgovornošću	Grad Zagreb	716,70	1
885.	PAŽANIN TOMISLAV, 'TIM' OBRT ZA PROIZVODNJU UKRASNIH PREDMETA	Obrtnik – članak 11. točka 1. ZOMO-a	Grad Zagreb	15.794,44	1
886.	PECKA D.O.O.	Društvo s ograničenom odgovornošću	Osječko-baranjska županija	1.377,78	1
887.	PEKARA DUBRAVICA D.O.O.	Društvo s ograničenom odgovornošću	Grad Zagreb	2.014,35	1
888.	PEKARSKI OBRT MRVIČA, vl. MARIJANA BLAŽIĆ	Obrtnik – članak 11. točka 1. ZOMO-a	Brodsko-posavska županija	8.231,34	1
889.	PENAVA-ZELINA D.O.O.	Društvo s ograničenom odgovornošću	Zagrebačka županija	13.298,78	1
890.	'PENAVIĆ LJILJANA ODVJETNICA	Odvjetnici – članak 11. točka 2. ZOMO-a	Ličko-senjska županija	22.258,27	1
891.	PENTA D. O. O.	Društvo s ograničenom odgovornošću	Istarska županija	4.320,00	1
892.	PERINUŠA, D.O.O.	Društvo s ograničenom odgovornošću	Splitsko-dalmatinska županija	5.604,39	1
893.	PERLIS D.O.O.	Društvo s ograničenom odgovornošću	Osječko-baranjska županija	504,86	1
894.	PERNICA D.O.O.	Društvo s ograničenom odgovornošću	Sisačko-moslavačka županija	4.789,25	3
895.	PERUNGRAF D.O.O.	Društvo s ograničenom odgovornošću	Splitsko-dalmatinska županija	5.809,50	1
896.	PETANJEK FILIP, HYPER INK, OBRT ZA TETOVIRANJE I PIERCING	Obrtnik – članak 11. točka 1. ZOMO-a	Zagrebačka županija	4.591,15	1
897.	PETRINOVIĆ TONČI OBRT	Obrtnik – članak 11. točka 1. ZOMO-a	Splitsko-dalmatinska županija	1.946,32	2
898.	PGM D.O.O.	Društvo s ograničenom odgovornošću	Krapinsko-zagorska županija	11.564,31	2
899.	PHRIXUS D.O.O.	Društvo s ograničenom odgovornošću	Grad Zagreb	20.171,71	5
900.	PICKLEBALL SPLIT D.O.O.	Društvo s ograničenom odgovornošću	Splitsko-dalmatinska županija	480,16	1
901.	PIEROBON VESNA SAM. PRIV. TRGOVAC	Zaposleni kod privatnog poslodavca – članak 10. stavak 1. točka 1. ZOMO-a	Požeško-slavonska županija	15.469,29	1
902.	PIK VRBOVEC PLUS D.O.O.	Društvo s ograničenom odgovornošću	Zagrebačka županija	143.380,28	68
903.	PIMCO, D.O.O.	Društvo s ograničenom odgovornošću	Grad Zagreb	7.408,51	1
904.	PINEL KRK D. O. O.	Društvo s ograničenom odgovornošću	Primorsko-goranska županija	13.308,67	2
905.	PINTUR STJEPAN, STIV, OBRT ZA USLUGE, PROIZVODNJU I PČELARSTVO	Obrtnik – članak 11. točka 1. ZOMO-a	Grad Zagreb	7.163,04	1
906.	PK NATATOR	Udruga građana	Grad Zagreb	44.564,37	4
907.	PLANTAK J.D.O.O.	Jednostavno društvo s ograničenom odgovornošću	Varaždinska županija	1.712,53	1
908.	PLASTILAK ELECTRONIC D.O.O.	Obrtnik – članak 11. točka 1. ZOMO-a	Varaždinska županija	10.174,14	1
909.	PLAŠĆ STJEPAN, EURO STILL COMPANY, OBRT ZA USLUGE	Obrtnik – članak 11. točka 1. ZOMO-a	Krapinsko-zagorska županija	21.636,45	1
910.	PLATUŽIĆ D.O.O.	Društvo s ograničenom odgovornošću	Grad Zagreb	116,16	1

911.	POD D.O.O.	Društvo s ograničenom odgovornošću	Bjelovarsko-bilogorska županija	89.000,93	15
912.	POKOP D.O.O.	Društvo s ograničenom odgovornošću	Grad Zagreb	42.561,08	1
913.	POLIKLINIKA BAGATIN D.O.O.	Društvo s ograničenom odgovornošću	Grad Zagreb	22.904,30	2
914.	POLIKLINIKA BREYER	Ustanova	Grad Zagreb	20.469,52	4
915.	POLIKLINIKA MATULIĆ	Ustanova	Splitsko-dalmatinska županija	2.614,95	1
916.	POLIKLINIKA MEDIKOL	Ustanova	Grad Zagreb	43.356,90	6
917.	POLIKLINIKA SINTEZA D.O.O.	Društvo s ograničenom odgovornošću	Grad Zagreb	24.070,12	2
918.	POLIKLINIKA SPORTIVO D.O.O.	Društvo s ograničenom odgovornošću	Grad Zagreb	984,93	1
919.	POLJANA D. O. O.	Društvo s ograničenom odgovornošću	Požeško-slavonska županija	8.180,45	1
920.	POLJOPROMET, D.O.O.	Društvo s ograničenom odgovornošću	Dubrovačko-neretvanska županija	816,18	2
921.	POPČEVIĆ JOSIP OBRT ZA NAST.ZA.SOL.PČELE CORNUTA	Obrtnik – članak 11. točka 1. ZOMO-a	Sisačko-moslavačka županija	8.844,26	1
922.	PORSCHE INTER AUTO D.O.O.	Društvo s ograničenom odgovornošću	Grad Zagreb	32.097,28	8
923.	POSH TRADE D.O.O.	Društvo s ograničenom odgovornošću	Zagrebačka županija	1.029,42	1
924.	POS-PLAST D.O.O.	Društvo s ograničenom odgovornošću	Zagrebačka županija	35.819,02	5
925.	PRALICA NATAŠA OBRT	Obrtnik – članak 11. točka 1. ZOMO-a	Osječko-baranjska županija	1.651,47	1
926.	PREMIUM DISTRIBUCIJA D.O.O.	Društvo s ograničenom odgovornošću	Grad Zagreb	4.365,00	3
927.	PRENJ D.O.O.	Društvo s ograničenom odgovornošću	Splitsko-dalmatinska županija	4.800,08	1
928.	PRESEČKI D.O.O.	Društvo s ograničenom odgovornošću	Krapinsko-zagorska županija	7.711,13	1
929.	PRESS GLASS D.O.O.	Društvo s ograničenom odgovornošću	Varaždinska županija	10.149,37	3
930.	PRESS HYPE J.D.O.O.	Jednostavno društvo s ograničenom odgovornošću	Grad Zagreb	4.085,61	1
931.	PRIJATELJ GRADNJA D.O.O.	Društvo s ograničenom odgovornošću	Zagrebačka županija	57.730,67	4
932.	PRIJATELJICA PLUS D.O.O.	Društvo s ograničenom odgovornošću	Dubrovačko-neretvanska županija	75.210,53	10
933.	PRIJATELJICA SOCIJALNA ZADRUGA	Zadruga	Dubrovačko-neretvanska županija	22.785,65	2
934.	PRIJEVOZNIČKI OBRT IKO, VL. IVICA VILJAC	Obrtnik – članak 11. točka 1. ZOMO-a	Splitsko-dalmatinska županija	271,52	1
935.	PRIMA COMMERCE D.O.O.	Društvo s ograničenom odgovornošću	Bjelovarsko-bilogorska županija	118.131,21	18
936.	PRIMA MOBILIS D.O.O.	Društvo s ograničenom odgovornošću	Bjelovarsko-bilogorska županija	75.190,08	16
937.	PRIMA NAMJEŠTAJ D.O.O.	Društvo s ograničenom odgovornošću	Zagrebačka županija	12.375,53	4
938.	PRIME1 D.O.O.	Društvo s ograničenom odgovornošću	Karlovačka županija	873,00	1
939.	PRIVATNA SREDNJA ŠKOLA WALLNER	Ustanova	Splitsko-dalmatinska županija	873,00	1
940.	PRO - ELEKTRO D. O. O.	Društvo s ograničenom odgovornošću	Primorsko-goranska županija	2.221,87	1

941.	PRO - INVEST GROUP D.O.O.	Društvo s ograničenom odgovornošću	Vukovarsko-srijemska županija	75.399,98	2
942.	PRO INTEGRIS D.O.O.	Društvo s ograničenom odgovornošću	Splitsko-dalmatinska županija	679,25	1
943.	PRO PHARIA D.O.O.	Društvo s ograničenom odgovornošću	Splitsko-dalmatinska županija	2.866,43	1
944.	PROAXIS D.O.O.	Društvo s ograničenom odgovornošću	Grad Zagreb	227,48	1
945.	PROCUDO D.O.O.	Društvo s ograničenom odgovornošću	Grad Zagreb	12.529,22	1
946.	PRODAX J.D.O.O.	Jednostavno društvo s ograničenom odgovornošću	Primorsko-goranska županija	1.261,66	1
947.	PROELECTRO SOLUTIONS D.O.O.	Društvo s ograničenom odgovornošću	Primorsko-goranska županija	871,05	1
948.	PROFIS POREČ D.O.O.	Društvo s ograničenom odgovornošću	Istarska županija	9.572,29	1
949.	PROIZVODNI CENTAR STANUŠIĆ D.O.O.	Društvo s ograničenom odgovornošću	Osječko-baranjska županija	4.032,18	1
950.	PROIZVODNJA PG D.O.O.	Društvo s ograničenom odgovornošću	Međimurska županija	105.363,85	25
951.	PROJEKT ZONA D.O.O.	Društvo s ograničenom odgovornošću	Grad Zagreb	72.134,55	8
952.	PRO-KLIMA D.O.O.	Društvo s ograničenom odgovornošću	Zagrebačka županija	2.969,58	2
953.	PROLUSIO D.O.O.	Društvo s ograničenom odgovornošću	Dubrovačko-neretvanska županija	20.321,11	1
954.	PROMES CVANCIGER D.O.O.	Društvo s ograničenom odgovornošću	Sisačko-moslavačka županija	16.080,63	2
955.	PROMO CODE D.O.O.	Društvo s ograničenom odgovornošću	Koprivničko-križevačka županija	13.056,59	5
956.	PROMO21 D.O.O.	Društvo s ograničenom odgovornošću	Karlovačka županija	63.693,33	6
957.	PRONADI SEBE D.O.O.	Društvo s ograničenom odgovornošću	Grad Zagreb	12.028,85	1
958.	PROSPERO	Udruga	Zadarska županija	2.744,50	1
959.	PRSTAČIĆ VUKOVIĆ AJNA, MOIRA-ZAJEDNIČKI OBRT	Obrtnik – članak 11. točka 1. ZOMO-a	Brodsko-posavska županija	799,04	2
960.	PRSTAČIĆ ŽELJKO SAM.PRIVREDNIK	Obrtnik – članak 11. točka 1. ZOMO-a	Brodsko-posavska županija	4.026,40	2
961.	PRVČA PZ	Zadruga	Brodsko-posavska županija	2.832,96	1
962.	PSGRI	Udruga više razine	Primorsko-goranska županija	4.559,00	1
963.	PSKIR - ZAGREB	Udruga	Grad Zagreb	52,00	1
964.	PSTK SYNERGIA SAMOBOR	Udruga	Zagrebačka županija	17.766,65	1
965.	PTP DADO, vl. DRAŽEN CINDRIĆ	Obrtnik – članak 11. točka 1. ZOMO-a	Bjelovarsko-bilogorska županija	1.467,87	1
966.	PUČKO OTVORENO UČILIŠTE LIBAR	Ustanova	Šibensko-kninska županija	16.338,58	2
967.	PUDŽA PAUL OBRT	Obrtnik – članak 11. točka 1. ZOMO-a	Splitsko-dalmatinska županija	4.331,26	1
968.	PUOVIĆ MARIJA,INTONACO ART,KONZERVATORSKO-RESTAURAT.DR.USLU	Obrtnik – članak 11. točka 1. ZOMO-a	Grad Zagreb	4.549,58	1
969.	PUREX D.O.O.	Društvo s ograničenom odgovornošću	Splitsko-dalmatinska županija	5.717,96	3
970.	PUTEUS J.D.O.O.	Jednostavno društvo s ograničenom odgovornošću	Splitsko-dalmatinska županija	1.279,34	1

971.	PUTOLOVAC PUTOVANJA D.O.O.	Društvo s ograničenom odgovornošću	Grad Zagreb	851,76	1
972.	PZC VARAŽDIN D.D.	Dioničko društvo	Varaždinska županija	11.938,68	6
973.	QFACT KONTO D. O. O.	Društvo s ograničenom odgovornošću	Primorsko-goranska županija	7.732,41	1
974.	QUAHWA D.O.O.	Društvo s ograničenom odgovornošću	Grad Zagreb	193.588,87	28
975.	RADIO-DARUVAR D.O.O.	Društvo s ograničenom odgovornošću	Bjelovarsko-bilogorska županija	2.261,12	1
976.	RADLOVAC D.D.	Dioničko društvo	Virovitičko-podravska županija	137,02	1
977.	RADMAN SNJEŽANA S - OBRT ZA KNJIGOVODSTVO	Obrtnik – članak 11. točka 1. ZOMO-a	Karlovačka županija	508,02	1
978.	RADOLOVIĆ MLADEN PROFESIONALNI MUZIČAR	Glazbenici – članak 11. točka 2. ZOMO-a	Istarska županija	18.125,72	1
979.	RADONJIĆ-KORENE SNJEŽANA - SPEC.ORDI. OBIT. MEDICINE	Samostalni liječnik – članak 11. točka 2. ZOMO-a	Požeško-slavonska županija	7.143,84	1
980.	RAIFFEISENBANK AUSTRIA D.D.	Dioničko društvo	Grad Zagreb	51.896,35	39
981.	RAING D. O. O.	Društvo s ograničenom odgovornošću	Požeško-slavonska županija	48.385,37	3
982.	RAJČIĆ I RIBIČIĆ D.O.O.	Društvo s ograničenom odgovornošću	Splitsko-dalmatinska županija	7.922,49	2
983.	RAJSKI SAN D.O.O.	Društvo s ograničenom odgovornošću	Dubrovačko-neretvanska županija	3.749,18	1
984.	RAK D.O.O.	Društvo s ograničenom odgovornošću	Bjelovarsko-bilogorska županija	3.484,98	1
985.	RAKAS BRANISLAV OBRT ZA SOBOSLIKARSKJE RADOVE BRANE	Obrtnik – članak 11. točka 1. ZOMO-a	Sisačko-moslavačka županija	10.503,44	1
986.	RASADNIK LONGO, vl. DINO BABIĆ	Obrtnik – članak 11. točka 1. ZOMO-a	Istarska županija	37.669,90	3
987.	RATHMANN D.O.O.	Društvo s ograničenom odgovornošću	Dubrovačko-neretvanska županija	311,42	1
988.	RAVENA, D.O.O.	Društvo s ograničenom odgovornošću	Splitsko-dalmatinska županija	280,00	1
989.	RE - MONT GRADNJA J.D.O.O.	Jednostavno društvo s ograničenom odgovornošću	Bjelovarsko-bilogorska županija	393,88	1
990.	REA D.O.O.	Društvo s ograničenom odgovornošću	Bjelovarsko-bilogorska županija	5.313,44	1
991.	REALE CONTI D.O.O.	Društvo s ograničenom odgovornošću	Splitsko-dalmatinska županija	1.230,71	1
992.	REK VIZITERI D.O.O.	Društvo s ograničenom odgovornošću	Grad Zagreb	108,80	1
993.	RELAX OFFICINALIS J.D.O.O.	Jednostavno društvo s ograničenom odgovornošću	Grad Zagreb	14.317,45	1
994.	REMENARIĆ SLAVKO JAVNI BILJEŽNIK	Javni bilježnici – članak 11. točka 2. ZOMO-a	Zagrebačka županija	2.696,91	1
995.	REMOTE TECHNOLOGY CROATIA D.O.O.	Društvo s ograničenom odgovornošću	Grad Zagreb	93.037,04	2
996.	RENOTEX D.O.O.	Društvo s ograničenom odgovornošću	Koprivničko-križevačka županija	7.307,27	1
997.	REPASAŽ J.D.O.O.	Jednostavno društvo s ograničenom odgovornošću	Međimurska županija	2.914,58	1
998.	REPROPACK D.O.O.	Društvo s ograničenom odgovornošću	Zagrebačka županija	7.094,17	1
999.	REPS AND MUSCLES J.D.O.O.	Jednostavno društvo s ograničenom odgovornošću	Primorsko-goranska županija	3.967,60	1
1000.	REVIDICON D.O.O.	Društvo s ograničenom odgovornošću	Varaždinska županija	3.868,55	1

1001.	REZIDENCIJALNI DOM ZA STARIJE	Ustanova	Osječko-baranjska županija	34.031,58	9
1002.	REZON D.O.O.	Društvo s ograničenom odgovornošću	Osječko-baranjska županija	3.194,24	1
1003.	RIBARSKA ZADRUGA FRIŠKA RIBA	Zadruga	Splitsko-dalmatinska županija	4.236,20	1
1004.	RIČKO-USLUGE D.O.O.	Društvo s ograničenom odgovornošću	Sisačko-moslavačka županija	10.852,34	1
1005.	RIFT CUT D.O.O.	Društvo s ograničenom odgovornošću	Zagrebačka županija	11.035,24	1
1006.	RIJEKATANK D. O. O.	Društvo s ograničenom odgovornošću	Primorsko-goranska županija	5.562,91	2
1007.	RO.RA. NATURA D.O.O.	Društvo s ograničenom odgovornošću	Grad Zagreb	5.356,25	2
1008.	ROBIN D.O.O.	Društvo s ograničenom odgovornošću	Koprivničko-križevačka županija	117.611,54	15
1009.	ROBOTIC PROCESS AUTOMATION D.O.O.	Društvo s ograničenom odgovornošću	Grad Zagreb	9.600,97	1
1010.	ROCA IVICA SAMOSTALNI PRIVREDNIK VODICE	Obrtnik – članak 11. točka 1. ZOMO-a	Šibensko-kninska županija	14.847,77	3
1011.	ROGIĆ ŽIVKO - TRGOVAČKI OBRT - ZADAR	Obrtnik – članak 11. točka 1. ZOMO-a	Zadarska županija	19.691,85	2
1012.	ROMA UGOSTITELJSTVO D. O. O.	Društvo s ograničenom odgovornošću	Primorsko-goranska županija	2.433,62	2
1013.	RO-TEA D.O.O.	Društvo s ograničenom odgovornošću	Grad Zagreb	5.354,84	1
1014.	ROYAL LIFE WITH NATURE D.O.O.	Društvo s ograničenom odgovornošću	Grad Zagreb	3.162,00	1
1015.	ROYAL TRANSPORT D.O.O.	Društvo s ograničenom odgovornošću	Međimurska županija	10.489,06	1
1016.	RST-PELLET D. O. O.	Društvo s ograničenom odgovornošću	Primorsko-goranska županija	4.040,48	2
1017.	RT 2, D. O. O.	Društvo s ograničenom odgovornošću	Primorsko-goranska županija	17.595,44	2
1018.	RUĐER MEDIKOL CIKLOTRON D.O.O.	Društvo s ograničenom odgovornošću	Grad Zagreb	9.423,79	1
1019.	RUKA D.O.O.	Društvo s ograničenom odgovornošću	Bjelovarsko-bilogorska županija	6.473,65	1
1020.	RUKA PODRŠKE	Udruga	Požeško-slavonska županija	252,00	1
1021.	RUS ANĐELKA OBRTNIK	Obrtnik – članak 11. točka 1. ZOMO-a	Primorsko-goranska županija	942,12	1
1022.	RVP CONSULTING J.D.O.O.	Jednostavno društvo s ograničenom odgovornošću	Karlovačka županija	5.791,96	2
1023.	S. I. C. D. O. O.	Društvo s ograničenom odgovornošću	Istarska županija	8.225,96	4
1024.	S. OLIVER HR D.O.O.	Društvo s ograničenom odgovornošću	Grad Zagreb	32.828,34	8
1025.	S.H.E. J.D.O.O.	Jednostavno društvo s ograničenom odgovornošću	Zagrebačka županija	2.282,61	1
1026.	S.P.E.C. USLUGE D.O.O.	Društvo s ograničenom odgovornošću	Grad Zagreb	524,60	1
1027.	SAACKE CROATIA D.O.O.	Društvo s ograničenom odgovornošću	Grad Zagreb	15.423,48	3
1028.	SABLIĆ-DUBRAVA, D.O.O.	Društvo s ograničenom odgovornošću	Zagrebačka županija	36.546,97	6
1029.	SADILEK ZLATKO - POLJOPRIVREDNIK	Poljoprivrednik – članak 12. ZOMO-a	Požeško-slavonska županija	3.393,20	1

1030.	SAMARDŽIĆ KRISTINA,FOTINA,OBRT ZA USLUGE	Obrtnik – članak 11. točka 1. ZOMO-a	Grad Zagreb	436,77	1
1031.	SAMOSTAN SLUŽBENICA MILOSRĐA	Druga osoba za koju je upis propisan zakonom	Dubrovačko- neretvanska županija	2.611,91	1
1032.	SANATORIJ ČORLUKA	Ustanova	Grad Zagreb	19.910,87	2
1033.	SANITACIJA D.O.O.	Društvo s ograničenom odgovornošću	Koprivničko-križevačka županija	29.264,10	5
1034.	SANTINI D.O.O.	Društvo s ograničenom odgovornošću	Vukovarsko-srijemska županija	5.005,11	4
1035.	SANYA, obrt za usluge, vl. Sanja Jukić	Obrtnik – članak 11. točka 1. ZOMO-a	Splitsko-dalmatinska županija	26.631,14	1
1036.	SANJA I IVICA J.D.O.O.	Jednostavno društvo s ograničenom odgovornošću	Grad Zagreb	16.129,76	1
1037.	SAPONIA D.D.	Dioničko društvo	Osječko-baranjska županija	43.242,06	15
1038.	SAPRO NATURAL HEALTH D.O.O.	Društvo s ograničenom odgovornošću	Grad Zagreb	1.616,20	1
1039.	SARDINA D.O.O.	Društvo s ograničenom odgovornošću	Splitsko-dalmatinska županija	40.070,81	10
1040.	SARKA TOMISLAV - POLJOPRIVREDA RPO	Poljoprivrednik – članak 12. ZOMO-a	Požeško-slavonska županija	8.387,53	1
1041.	SASHAIR J.D.O.O.	Jednostavno društvo s ograničenom odgovornošću	Grad Zagreb	2.882,54	1
1042.	SASSARI D.O.O.	Društvo s ograničenom odgovornošću	Grad Zagreb	4.179,20	1
1043.	SATIS D.O.O.	Društvo s ograničenom odgovornošću	Grad Zagreb	14.716,80	1
1044.	SATO D.O.O.	Društvo s ograničenom odgovornošću	Krapinsko-zagorska županija	7.480,80	4
1045.	SAVATOURS D.O.O.	Društvo s ograničenom odgovornošću	Grad Zagreb	3.750,94	1
1046.	SAVEZ DODIR	Udruga više razine	Grad Zagreb	11.900,23	4
1047.	SAVEZ GLUHIH GRADA ZAGREBA	Udruga više razine	Grad Zagreb	31.041,24	20
1048.	SAVEZ OSIT	Udruga	Grad Zagreb	572,41	1
1049.	SAVEZ UDRUGA "PRVI KORAK"	Udruga više razine	Međimurska županija	1.655,52	3
1050.	SAVEZ UDRUGA ZA AUTIZAM HRVATSKE	Udruga više razine	Grad Zagreb	6.325,76	1
1051.	SCIRH-SAVEZ CIVILNIH INVALIDA RATA HR	Udruga više razine	Grad Zagreb	9.859,94	1
1052.	SDA CROATIA D.O.O.	Društvo s ograničenom odgovornošću	Grad Zagreb	660,78	2
1053.	SDUSO	Udruga	Splitsko-dalmatinska županija	4.547,66	1
1054.	SEASHELL D.O.O.	Društvo s ograničenom odgovornošću	Splitsko-dalmatinska županija	103,95	1
1055.	SEFIR D.O.O.	Društvo s ograničenom odgovornošću	Varaždinska županija	848,24	1
1056.	SEKLO D. O. O.	Društvo s ograničenom odgovornošću	Brodsko-posavska županija	5.340,94	3
1057.	SELK D.D.	Dioničko društvo	Sisačko-moslavačka županija	74.302,90	21
1058.	SENJ MARINA - FRIZERSKI STUDIO MODICUS	Obrtnik – članak 11. točka 1. ZOMO-a	Požeško-slavonska županija	8.422,93	1
1059.	SERVIS ČIŠĆENJE J.D.O.O.	Jednostavno društvo s ograničenom odgovornošću	Bjelovarsko-bilogorska županija	1.629,00	1

1060.	SERVIS ZA ČIŠĆENJE MILARDOVIĆ VL.MILARDOVIĆ RENAT	Obrtnik – članak 11. točka 1. ZOMO-a	Sisačko-moslavačka županija	15.644,20	2
1061.	SEVOI MEDIA J.D.O.O.	Jednostavno društvo s ograničenom odgovornošću	Grad Zagreb	219,38	1
1062.	SFARČIĆ LUKŠA	Obrtnik – članak 11. točka 1. ZOMO-a	Splitsko-dalmatinska županija	172,85	1
1063.	SFERA VISIA D.O.O.	Društvo s ograničenom odgovornošću	Grad Zagreb	12.832,05	6
1064.	SFINGA ART D.O.O.	Društvo s ograničenom odgovornošću	Grad Zagreb	1.434,45	1
1065.	SHOP & GO D.O.O.	Društvo s ograničenom odgovornošću	Dubrovačko-neretvanska županija	11.086,47	2
1066.	SIEMENS D.D.	Dioničko društvo	Grad Zagreb	23.082,59	1
1067.	SIGNALIZACIJA I OPREMA D.O.O.	Društvo s ograničenom odgovornošću	Istarska županija	6.934,40	1
1068.	SILOV MIRTA OBRT ZA USLUŽNE DJELATNOSTI	Obrtnik – članak 11. točka 1. ZOMO-a	Osječko-baranjska županija	582,00	1
1069.	SIMPAK USLUGE D.O.O.	Društvo s ograničenom odgovornošću	Grad Zagreb	10.781,05	3
1070.	SIMPLEX D.O.O.	Društvo s ograničenom odgovornošću	Brodsko-posavska županija	745,14	1
1071.	SINCRO D. O. O.	Društvo s ograničenom odgovornošću	Primorsko-goranska županija	1.056,66	2
1072.	SIPAS GALDOVO D.O.O.	Društvo s ograničenom odgovornošću	Sisačko-moslavačka županija	4.520,31	1
1073.	SIROCCO D.O.O.	Društvo s ograničenom odgovornošću	Bjelovarsko-bilogorska županija	7.987,55	1
1074.	SITKO J.O.O.	Jednostavno društvo s ograničenom odgovornošću	Krapinsko-zagorska županija	11.922,43	1
1075.	SIVOŠ IVANA S. P. UGOSTITELJ.-TRGOVAČ. OBRT	Obrtnik – članak 11. točka 1. ZOMO-a	Vukovarsko-srijemska županija	15.139,77	2
1076.	SKEMARK USLUGE D.O.O.	Društvo s ograničenom odgovornošću	Zagrebačka županija	27.666,99	4
1077.	SKENDEROVIĆ IVICA URED OVLAŠTENOG INŽENJERA GEODEZIJE	Geodeti i arhitekti i ostali inženjeri – članak 11. točka 2. ZOMO-a	Sisačko-moslavačka županija	50.226,93	3
1078.	SKIP TO SMART D.O.O.	Društvo s ograničenom odgovornošću	Grad Zagreb	209,67	1
1079.	SKRIPTA D.O.O.	Društvo s ograničenom odgovornošću	Osječko-baranjska županija	2.340,05	1
1080.	SKRIPTA TISAK D.O.O.	Društvo s ograničenom odgovornošću	Osječko-baranjska županija	2.765,50	1
1081.	SKURA NIVES,ARKUS,OBRT ZA POSLOVNE USLUGE	Obrtnik – članak 11. točka 1. ZOMO-a	Grad Zagreb	3.548,13	1
1082.	SL167 D.O.O.	Društvo s ograničenom odgovornošću	Međimurska županija	254,82	1
1083.	SLATKA LILI, D.O.O.	Društvo s ograničenom odgovornošću	Splitsko-dalmatinska županija	2.347,27	1
1084.	SLAVONSKO-BRODSKA TELEVIZIJA D. O. O.	Društvo s ograničenom odgovornošću	Brodsko-posavska županija	1.298,77	1
1085.	SLIKA PADARIĆ D.O.O.	Društvo s ograničenom odgovornošću	Međimurska županija	32.818,08	1
1086.	SLOVIN D.O.O.	Društvo s ograničenom odgovornošću	Karlovačka županija	3.322,88	1
1087.	SMART AND SECURE D.O.O.	Društvo s ograničenom odgovornošću	Splitsko-dalmatinska županija	4.057,01	1
1088.	SMART CONTROL VL. MILAN ŽARKOVIĆ	Obrtnik – članak 11. točka 1. ZOMO-a	Sisačko-moslavačka županija	1.796,29	1

1089.	SOCIJALNA ZADRUGA HUMANA NOVA	Zadruga	Međimurska županija	184.535,18	37
1090.	SOCIJALNA ZADRUGA HUMANA ZAGREB	Zadruga	Grad Zagreb	45.117,07	9
1091.	SOLARIS PONS D.O.O.	Društvo s ograničenom odgovornošću	Osječko-baranjska županija	4.173,43	3
1092.	SOLARNI PROJEKTI D.O.O.	Društvo s ograničenom odgovornošću	Osječko-baranjska županija	2.716,04	1
1093.	SOLID D.O.O.	Društvo s ograničenom odgovornošću	Vukovarsko-srijemska županija	1.677,69	1
1094.	SOLVENTA SERVICES D.O.O.	Jednostavno društvo s ograničenom odgovornošću	Virovitičko-podravska županija	25.384,14	1
1095.	SOLVIS D.O.O.	Društvo s ograničenom odgovornošću	Varaždinska županija	39.512,68	5
1096.	SONITUS D.O.O.	Društvo s ograničenom odgovornošću	Koprivničko-križevačka županija	1.060,53	1
1097.	SOZ	Udruga građana	Grad Zagreb	45.586,01	5
1098.	SPAJIĆ SAŠA - OBRT	Trgovac pojedinac	Primorsko-goranska županija	1.664,13	1
1099.	SPAN D.D.	Dioničko društvo	Grad Zagreb	2.388,19	1
1100.	SPECIJ.GINEKOL.ORDINACIJA DR.TALAJIĆ SENKA LIJEČNIK	Zaposleni kod privatnog poslodavca – članak 10. stavak 1. točka 1. ZOMO-a	Splitsko-dalmatinska županija	5.860,11	1
1101.	SPEKTAR	Udruga	Splitsko-dalmatinska županija	5.279,43	4
1102.	SPET D.O.O.	Društvo s ograničenom odgovornošću	Grad Zagreb	16.173,08	1
1103.	SPORT VISION D.O.O.	Društvo s ograničenom odgovornošću	Grad Zagreb	2.366,22	3
1104.	SPORT XL J.D.O.O.	Jednostavno društvo s ograničenom odgovornošću	Osječko-baranjska županija	4.193,47	1
1105.	SPREGA PROJEKT D.O.O.	Društvo s ograničenom odgovornošću	Dubrovačko-neretvanska županija	2.869,22	1
1106.	SREDNJA STRUKOVNA ŠKOLA	Ustanova	Varaždinska županija	200.815,70	22
1107.	SSSG	Udruga više razine	Splitsko-dalmatinska županija	28.992,85	2
1108.	STANIĆ BEVERAGES D.O.O.	Društvo s ograničenom odgovornošću	Grad Zagreb	24.628,43	2
1109.	START DESIGN D.O.O.	Društvo s ograničenom odgovornošću	Grad Zagreb	15.783,50	1
1110.	STEINER JOSIP OBRT ZA MARKETING	Obrotnik – članak 11. točka 1. ZOMO-a	Osječko-baranjska županija	2.068,33	1
1111.	STELLA MEDITERRANEA D.O.O.	Društvo s ograničenom odgovornošću	Splitsko-dalmatinska županija	335,76	1
1112.	STIPIĆ IVAN - ROVOKOPAČ	Obrotnik – članak 11. točka 1. ZOMO-a	Požeško-slavonska županija	1.815,11	1
1113.	STJEPAN BELIĆ- POLJOPRIVREDNIK OBVEZNIK POREZA NA DOHODAK	Poljoprivrednik – članak 12. ZOMO-a	Međimurska županija	9.375,00	1
1114.	STOMA MEDICAL D.O.O.	Društvo s ograničenom odgovornošću	Grad Zagreb	2.272,18	1
1115.	STOPFER BARBARA TRGOVAČ.OBRT BIOGRAD	Obrotnik – članak 11. točka 1. ZOMO-a	Zadarska županija	29.794,12	1
1116.	STRELJAČKI KLUB "KUSTOŠIJA"	Udruga	Grad Zagreb	1.055,28	1
1117.	STUDENAC D.O.O.	Društvo s ograničenom odgovornošću	Požeško-slavonska županija	17.755,69	7
1118.	STUDENAC D.O.O. - Split	Društvo s ograničenom odgovornošću	Splitsko-dalmatinska županija	16.919,84	24

1119.	STUDIO ARCHAOS D.O.O.	Društvo s ograničenom odgovornošću	Splitsko-dalmatinska županija	21.087,30	1
1120.	STUDIO DINA OBRT, vl. Bernardina Borojević	Obrtnik – članak 11. točka 1. ZOMO-a	Požeško-slavonska županija	5.265,17	1
1121.	STUDIO MAUD D.O.O.	Društvo s ograničenom odgovornošću	Grad Zagreb	33.480,43	1
1122.	STUDIO RAČUNALA - SOCIJALNO PODUZEĆE (TURISTIČKA AGENCIJA) J.D.O.O.	Jednostavno društvo s ograničenom odgovornošću	Splitsko-dalmatinska županija	4.592,67	2
1123.	STUDIO SONDA D.O.O.	Društvo s ograničenom odgovornošću	Istarska županija	1.338,00	1
1124.	STUDIO ZEN J.D.O.O.	Jednostavno društvo s ograničenom odgovornošću	Požeško-slavonska županija	1.139,60	1
1125.	STUDIO.86 DESIGN J.D.O.O.	Jednostavno društvo s ograničenom odgovornošću	Grad Zagreb	1.882,31	1
1126.	SUCASA DESIGN D.O.O.	Društvo s ograničenom odgovornošću	Osječko-baranjska županija	6.431,47	1
1127.	SUMSI-HR. SAVEZ UDRUGA ZA MLADE I STUDENTE S INV.	Udruga više razine	Grad Zagreb	161.679,20	10
1128.	SUNCE	Udruga	Splitsko-dalmatinska županija	12.473,94	1
1129.	SUOI GS	Udruga više razine	Sisačko-moslavačka županija	10.060,15	1
1130.	SUOIKŽ	Udruga više razine	Karlovačka županija	1.535,89	2
1131.	SUR-SAVEZ UDRUGA ROJCA	Udruga više razine	Istarska županija	12.034,97	2
1132.	SUVENIR ARBOR	Ustanova	Bjelovarsko-bilogorska županija	428.518,10	48
1133.	SVEA EKONOMI D.O.O.	Društvo s ograničenom odgovornošću	Grad Zagreb	2.673,17	1
1134.	ŠABIĆ MLADEN, BIŽEX, OBRT ZA TRGOVINU	Zaposleni kod privatnog poslodavca – članak 10. stavak 1. točka 1. ZOMO-a	Grad Zagreb	15.794,43	1
1135.	ŠANDOR VELIMIR, F52, OBRT ZA KNJIGOVOD. I ADMIN. USLUGE	Obrtnik – članak 11. točka 1. ZOMO-a	Zagrebačka županija	16.057,74	1
1136.	ŠANTEK D.O.O.	Društvo s ograničenom odgovornošću	Sisačko-moslavačka županija	1.720,74	1
1137.	ŠARAC ANTO-ARIJAN - TOPHILL OBRT ZA PRIJEVOZ	Obrtnik – članak 11. točka 1. ZOMO-a	Brodsko-posavska županija	9.096,00	1
1138.	ŠARDI LAURA MASER	Obrtnik – članak 11. točka 1. ZOMO-a	Međimurska županija	8.545,11	1
1139.	ŠARIĆ NADA DR. MED. SPEC. PEDIJATRIJE	Samostalni liječnik – članak 11. točka 2. ZOMO-a	Požeško-slavonska županija	5.500,23	1
1140.	Šefovi kuhinja mediteranskih i europskih regija	Udruga	Splitsko-dalmatinska županija	18.039,86	2
1141.	ŠEKREST SLAVEN, LUPE LIGHT, OBRT ZA PROZIV. AV SADRŽAJA	Obrtnik – članak 11. točka 1. ZOMO-a	Grad Zagreb	77,22	1
1142.	ŠIMIĆ RAČUNOVODSTVO D.O.O.	Društvo s ograničenom odgovornošću	Osječko-baranjska županija	2.619,00	1
1143.	ŠIMUNDŽA & COMPANY, D.O.O.	Društvo s ograničenom odgovornošću	Splitsko-dalmatinska županija	6.267,16	1
1144.	ŠINKIĆ GRADNJA D.O.O.	Društvo s ograničenom odgovornošću	Splitsko-dalmatinska županija	4.696,85	1
1145.	ŠIROLA IŠTVAN OBRT	Obrtnik – članak 11. točka 1. ZOMO-a	Primorsko-goranska županija	5.226,39	1
1146.	ŠK NOVI ZAGREB	Udruge građana	Grad Zagreb	8.574,00	4

1147.	ŠKALEC PROMET D.O.O.	Društvo s ograničenom odgovornošću	Grad Zagreb	18.772,27	2
1148.	ŠKER IRENA OBRT ZA POSLOVNO SAVJETOVANJE	Obrtnik – članak 11. točka 1. ZOMO-a	Istarska županija	2.979,77	1
1149.	ŠPIRELJA ROMAN,'RS' PROIZVODNO TRGOVAČKI OBRT	Obrtnik – članak 11. točka 1. ZOMO-a	Grad Zagreb	504,00	1
1150.	ŠPOLJAR-KIĐEMET ANA SELJAČKO DOMAČINSTVO IZLETIŠTE	Poljoprivrednik – članak 12. ZOMO-a	Bjelovarsko-bilogorska županija	383,24	1
1151.	ŠRS	Udruga više razine	Brodsko-posavska županija	2.064,90	1
1152.	ŠTAMPF D.O.O.	Društvo s ograničenom odgovornošću	Bjelovarsko-bilogorska županija	2.037,00	1
1153.	ŠTIMAC ALEN OBRT ZA PRANJE I POLIRANJE VOZILA	Obrtnik – članak 11. točka 1. ZOMO-a	Brodsko-posavska županija	2.848,11	1
1154.	ŠTIMAC DUBRAVKO,BIG BEN URARSKI SERVIS,OBRT ZA USL.I TRG.	Obrtnik – članak 11. točka 1. ZOMO-a	Grad Zagreb	5.293,97	1
1155.	ŠUBAT VITOMIR,OBRT ZA AUTOTAKSI PRIJEVOZ	Obrtnik – članak 11. točka 1. ZOMO-a	Grad Zagreb	5.812,54	1
1156.	ŠUG NG	Udruga	Brodsko-posavska županija	9.353,77	5
1157.	ŠUS SVJETLOST OSIJEK	Udruga	Osječko-baranjska županija	47.084,09	4
1158.	T.A.R. D. O. O.	Društvo s ograničenom odgovornošću	Požeško-slavonska županija	13.868,28	2
1159.	T.D.T.- USLUGE D.O.O.	Društvo s ograničenom odgovornošću	Grad Zagreb	24.960,62	1
1160.	TABLINUM D.O.O.	Društvo s ograničenom odgovornošću	Grad Zagreb	9.214,31	1
1161.	TARA GRADNJA D.O.O.	Društvo s ograničenom odgovornošću	Požeško-slavonska županija	720,22	1
1162.	TASKUS CROATIA D.O.O.	Društvo s ograničenom odgovornošću	Grad Zagreb	4.939,53	4
1163.	TAXI FOR YOU J.D.O.O.	Jednostavno društvo s ograničenom odgovornošću	Karlovačka županija	6.671,10	1
1164.	TECHNIC D.O.O.	Društvo s ograničenom odgovornošću	Šibensko-kninska županija	2.037,00	1
1165.	TECTUM D.O.O.	Društvo s ograničenom odgovornošću	Međimurska županija	4.888,85	1
1166.	TEDING D.O.O.	Društvo s ograničenom odgovornošću	Grad Zagreb	15.077,69	4
1167.	TEGRA D.O.O.	Društvo s ograničenom odgovornošću	Međimurska županija	7.184,21	5
1168.	TEHNIČKI FAKULTET U RIJECI	Ustanova	Primorsko-goranska županija	11.635,75	1
1169.	TEHNO ISTRA D.O.O.	Društvo s ograničenom odgovornošću	Istarska županija	1.361,27	1
1170.	TEHNO SISTEM D.O.O.	Društvo s ograničenom odgovornošću	Zadarska županija	126,85	1
1171.	TEHNODARIJA D.O.O.	Društvo s ograničenom odgovornošću	Grad Zagreb	1.160,73	1
1172.	TEHNOFOOD D.O.O.	Društvo s ograničenom odgovornošću	Karlovačka županija	6.140,32	1
1173.	TEHNOMEHANIKA D. O. O.	Društvo s ograničenom odgovornošću	Primorsko-goranska županija	12.773,88	1
1174.	TEHNOMONT - BRODOGRADILIŠTE PULA D.O.O.	Društvo s ograničenom odgovornošću	Istarska županija	31.377,30	5

1175.	TEHNOMONT D. D.	Dioničko društvo	Istarska županija	6.486,99	3
1176.	TEKSTILPROMET D.D.	Dioničko društvo	Grad Zagreb	25.107,07	8
1177.	TELEFUTURA D.O.O.	Društvo s ograničenom odgovornošću	Grad Zagreb	470,00	1
1178.	TELEGRA SOLUTIONS D.O.O.	Društvo s ograničenom odgovornošću	Zagrebačka županija	5.954,17	1
1179.	TELELINK BUSINESS SERVICES D.O.O.	Društvo s ograničenom odgovornošću	Grad Zagreb	1.778,19	3
1180.	TELESTO D.O.O.	Društvo s ograničenom odgovornošću	Splitsko-dalmatinska županija	4.262,32	1
1181.	TEMPO D. O. O.	Društvo s ograničenom odgovornošću	Istarska županija	27.843,08	2
1182.	TENA BE D.O.O.	Društvo s ograničenom odgovornošću	Grad Zagreb	6.997,35	1
1183.	TENSIT.COM D.O.O.	Društvo s ograničenom odgovornošću	Vukovarsko-srijemska županija	15.240,74	1
1184.	TEPIH-CENTAR D.O.O.	Društvo s ograničenom odgovornošću	Grad Zagreb	13.998,66	4
1185.	TERER SANJA OBRT ZA NJEGU KOSE FRIZERAJ	Obrtnik – članak 11. točka 1. ZOMO-a	Bjelovarsko-bilogorska županija	7.265,70	1
1186.	TESLA KABELI D.O.O.	Društvo s ograničenom odgovornošću	Zagrebačka županija	35.120,03	2
1187.	TESSARI MATIJA-UGOSTITELJSKI OBJEKT ELIXIR	Obrtnik – članak 11. točka 1. ZOMO-a	Požeško-slavonska županija	1.668,00	1
1188.	TEXTILOOP D.O.O.	Društvo s ograničenom odgovornošću	Zagrebačka županija	1.374,57	1
1189.	TIFLO GLOBUS D.O.O.	Društvo s ograničenom odgovornošću	Međimurska županija	51.325,88	3
1190.	TIFLOTEHNA D.O.O.	Društvo s ograničenom odgovornošću	Grad Zagreb	11.897,20	1
1191.	TIPICO SPORTS SERVICES D.O.O.	Društvo s ograničenom odgovornošću	Brodsko-posavska županija	3.588,32	1
1192.	TISKARA BRZI, vl. PRILIKA GORAN	Obrtnik – članak 11. točka 1. ZOMO-a	Koprivničko-križevačka županija	15.794,44	1
1193.	TISKARA PEČARIĆ-RADOČAJ D.O.O.	Društvo s ograničenom odgovornošću	Karlovačka županija	29.684,11	6
1194.	TISKARA ZELINA D.D.	Dioničko društvo	Zagrebačka županija	7.550,72	2
1195.	TITLOVI D.O.O.	Društvo s ograničenom odgovornošću	Virovitičko-podravska županija	31.883,05	1
1196.	TLORIS TIM J.D.O.O.	Jednostavno društvo s ograničenom odgovornošću	Međimurska županija	160,22	1
1197.	TMT D.O.O.	Društvo s ograničenom odgovornošću	Međimurska županija	21.625,35	2
1198.	TOČKA NA KRAJU D.O.O.	Društvo s ograničenom odgovornošću	Grad Zagreb	4.915,78	3
1199.	TODORVIĆ MARIO - POLJOPRIVREDNO OSIGURANJE	Poljoprivrednik – članak 12. ZOMO-a	Brodsko-posavska županija	1.029,64	1
1200.	TOLJ TIN, OBRT TERAMOTO	Obrtnik – članak 11. točka 1. ZOMO-a	Dubrovačko-neretvanska županija	587,14	1
1201.	TOMIĆ JURE OBRT TOMIĆ EVENT	Obrtnik – članak 11. točka 1. ZOMO-a	Osječko-baranjska županija	730,24	1
1202.	TOMMY D.O.O.	Društvo s ograničenom odgovornošću	Splitsko-dalmatinska županija	61.760,21	34
1203.	TOMS D.O.O.	Društvo s ograničenom odgovornošću	Splitsko-dalmatinska županija	71.113,36	9
1204.	TOMSOFIT D.O.O.	Društvo s ograničenom odgovornošću	Grad Zagreb	1.033,73	1

1205.	TONI D.O.O.	Društvo s ograničenom odgovornošću	Međimurska županija	2.572,70	1
1206.	TP PRIME D.O.O.	Društvo s ograničenom odgovornošću	Grad Zagreb	252,00	1
1207.	TRADICIJSKI SIREVI D.O.O.	Društvo s ograničenom odgovornošću	Međimurska županija	989,80	1
1208.	TRANSEURO ADRIA D.O.O.	Društvo s ograničenom odgovornošću	Zagrebačka županija	45.843,48	3
1209.	TRAVEL FACTORY D.O.O.	Društvo s ograničenom odgovornošću	Grad Zagreb	8.103,38	1
1210.	TREND INTERIERI GROUP D.O.O.	Društvo s ograničenom odgovornošću	Varaždinska županija	3.452,21	1
1211.	TREND PODOVI D.O.O.	Društvo s ograničenom odgovornošću	Splitsko-dalmatinska županija	3.394,62	1
1212.	TRGO - LEPTIR D. O. O.	Društvo s ograničenom odgovornošću	Primorsko-goranska županija	31.615,68	6
1213.	TRGOVAČKI OBRT IVA, VL. BOŽENA MRAOVIĆ	Obrtnik – članak 11. točka 1. ZOMO-a	Zadarska županija	10.767,34	1
1214.	TRIM-PROJEKT D. O. O.	Društvo s ograničenom odgovornošću	Požeško-slavonska županija	20.420,06	3
1215.	TROGRANČIĆ DENIS SP	Obrtnik – članak 11. točka 1. ZOMO-a	Šibensko-kninska županija	5.589,49	1
1216.	TRSTENJAK DOMAGOJ OBRT ZA PROIZVODNJU I USLUGE DO-MODEL	Obrtnik – članak 11. točka 1. ZOMO-a	Sisačko-moslavačka županija	17.469,24	1
1217.	TS BIOMASSA DI LEGNO E PELLETT D.O.O.	Društvo s ograničenom odgovornošću	Bjelovarsko-bilogorska županija	4.884,97	1
1218.	TT INCORE D.O.O.	Društvo s ograničenom odgovornošću	Zagrebačka županija	110.346,59	13
1219.	TURBORAM D.O.O.	Društvo s ograničenom odgovornošću	Zagrebačka županija	25.968,40	1
1220.	TURINA ANNA, OAZA ART EXPERIENCE	Obrtnik – članak 11. točka 1. ZOMO-a	Istarska županija	1.108,39	1
1221.	TURISTIČIA AGENCIJA T. A. G. TRAVEL D. O. O.	Društvo s ograničenom odgovornošću	Istarska županija	6.560,77	2
1222.	TUTIĆ DAVOR OBRT	Obrtnik – članak 11. točka 1. ZOMO-a	Bjelovarsko-bilogorska županija	25.907,96	4
1223.	TÜV NORD ADRIATIC D.O.O.	Društvo s ograničenom odgovornošću	Grad Zagreb	5.284,79	2
1224.	TVIM-TONKOVIĆ D.O.O.	Društvo s ograničenom odgovornošću	Sisačko-moslavačka županija	6.182,74	2
1225.	UCAL KSENJA OBRTNIK	Obrtnik – članak 11. točka 1. ZOMO-a	Osječko-baranjska županija	7.618,55	1
1226.	UDISB	Udruga	Brodsko-posavska županija	6.584,85	1
1227.	UDRUGA "ANĐELI"	Udruga	Splitsko-dalmatinska županija	4.470,00	1
1228.	UDRUGA "BELINDA DOBREC"	Udruga	Primorsko-goranska županija	949,92	1
1229.	UDRUGA "ISTARSKO-EKOMUZEJ IZ VODNJANA"	Udruga	Istarska županija	25.332,94	2
1230.	UDRUGA "LUDBREŠKO SUNCE"	Udruga	Varaždinska županija	8.127,69	1
1231.	UDRUGA "MAJKA TEREZIJA"	Udruga	Zadarska županija	10.245,64	1
1232.	UDRUGA "OSI" KUTINA	Udruga	Sisačko-moslavačka županija	38.542,88	2
1233.	UDRUGA "SRCE"	Udruga	Zagrebačka županija	17.209,65	2
1234.	UDRUGA "SUNCE"	Udruga	Splitsko-dalmatinska županija	7.988,33	1

1235.	UDRUGA "SVIJET TIŠINE"	Udruge građana	Grad Zagreb	2.553,56	1
1236.	UDRUGA "SVJETLO"	Udruga	Zadarska županija	11.353,64	1
1237.	UDRUGA "VIDEATUR"	Udruga	Grad Zagreb	1.119,70	3
1238.	UDRUGA "ZNAM"	Udruga	Primorsko-goranska županija	12.623,39	1
1239.	UDRUGA ASERTIVNO DJELOVANJE	Udruga	Grad Zagreb	11.736,00	4
1240.	UDRUGA BAZA	Udruga	Grad Zagreb	2.832,00	1
1241.	UDRUGA BUDI DOBAR	Udruga	Grad Zagreb	2.328,00	2
1242.	UDRUGA CENTAR ZA RAZVOJ VRIJEDNOSTI	Udruge građana	Grad Zagreb	3.160,90	2
1243.	UDRUGA DDL	Udruga	Istarska županija	834,00	1
1244.	UDRUGA GLUHIH I NAGLUHIH BRODSKO-POSAVSKE ŽUPANIJE	Udruga	Brodsko-posavska županija	4.308,67	1
1245.	UDRUGA GLUHIH I NAGLUHIH OSOBA GRADA POŽEGA I ŽPS	Udruga	Požeško-slavonska županija	962,32	1
1246.	UDRUGA GLUHOSLIJEPIH OSOBA GRADA ZAGREBA	Udruge građana	Grad Zagreb	1.149,28	2
1247.	UDRUGA GRAK	Udruga	Sisačko-moslavačka županija	6.246,00	2
1248.	UDRUGA HVIDR-A DARUVAR	Udruga	Bjelovarsko-bilogorska županija	13.686,84	1
1249.	UDRUGA LABORATORIJ INOVATIVNIH IDEJA	Udruga	Međimurska županija	7.897,30	1
1250.	UDRUGA LIBERATO	Udruga	Splitsko-dalmatinska županija	29.031,91	1
1251.	UDRUGA LOCK	Udruge građana	Grad Zagreb	5.742,00	3
1252.	UDRUGA NEZAPOSLENIH U KUTINI - UNUK	Udruga	Sisačko-moslavačka županija	3.860,72	1
1253.	UDRUGA OSI "AGAPE"-OMIŠ	Udruga	Splitsko-dalmatinska županija	48.999,12	6
1254.	UDRUGA OSI POŽEGA	Udruga	Požeško-slavonska županija	24.629,01	1
1255.	UDRUGA OSI VIROVITICA	Udruga	Virovitičko-podravska županija	10.496,04	2
1256.	UDRUGA PARASTOLNOTENISKI KLUB RIJEKA-PSTK RIJEKA	Udruga	Primorsko-goranska županija	1.009,15	1
1257.	UDRUGA SLIJEPIH BJELOVAR	Udruga	Bjelovarsko-bilogorska županija	8.100,46	2
1258.	UDRUGA SLIJEPIH LIČKO SENJSKE ŽUPANIJE	Udruga	Ličko-senjska županija	11.450,16	1
1259.	UDRUGA SLIJEPIH OSJEČKO-BARANJSKE ŽUPANIJE	Udruga	Osječko-baranjska županija	28.413,20	4
1260.	UDRUGA SLIJEPIH ŠESTOČKA	Udruga	Požeško-slavonska županija	16.960,36	2
1261.	UDRUGA SMION	Udruga	Grad Zagreb	1.355,12	1
1262.	UDRUGA SV. BARTOLOMEJ	Udruga	Šibensko-kninska županija	137.212,59	18
1263.	UDRUGA TJELESNIH INVALIDA GRADA SISKA	Udruga	Sisačko-moslavačka županija	23.947,47	1
1264.	UDRUGA TJELESNIH INVALIDA SINJ	Udruga	Splitsko-dalmatinska županija	22.576,29	2
1265.	UDRUGA VELIČANKA	Udruga	Požeško-slavonska županija	19.814,73	3
1266.	UDRUGA VISOKI JABLANI	Udruga	Primorsko-goranska županija	2.488,38	1

1267.	UDRUGA VUKOVARSKI LEPTIRIĆI	Udruga	Vukovarsko-srijemska županija	2.365,60	4
1268.	UDRUGA ZA OSOBE S INT. OŠT. GOLUBICA VUKOVAR	Udruga	Vukovarsko-srijemska županija	13.981,31	1
1269.	UDRUGA ZA PROMICANJE INKLUZIJE	Udruga	Grad Zagreb	5.123,28	2
1270.	UDRUGA ZA RAZVOJ KREATIVNIH RADIONICA I KVALITETE ŽIVLJENJA OSOBA S INVALIDITETOM REPUBLIKE HRVATSK	Udruga	Požeško-slavonska županija	68.154,79	8
1271.	UDRUGA ZA ZAŠTITU ŽIVOTINJA ZMIJOLOVAC	Udruga	Brodsko-posavska županija	26.273,14	1
1272.	UDRUGA ZAMISLI	Udruga	Grad Zagreb	52.698,00	4
1273.	UDRUGA ZVONO - SPLIT	Udruga	Splitsko-dalmatinska županija	3.045,00	1
1274.	UGNG-Udruga gluhih i nagluhih Nova Gradiška	Udruga	Brodsko-posavska županija	3.109,81	3
1275.	Ugostiteljstvo DAMJAN obrt, vl. Helena Domazet	Obrtnik – članak 11. točka 1. ZOMO-a	Požeško-slavonska županija	9.636,01	1
1276.	UGOSTITELJSTVO ZRINSKI D.O.O.	Društvo s ograničenom odgovornošću	Koprivničko-križevačka županija	107.003,01	15
1277.	UIB	Udruga	Bjelovarsko-bilogorska županija	11.067,88	1
1278.	UIK - Udruga osoba s invaliditetom Križevci	Udruga	Koprivničko-križevačka županija	72.036,23	20
1279.	UIRIOOSIGDR	Udruga	Karlovačka županija	1.413,90	2
1280.	UNIKOM D.O.O.	Društvo s ograničenom odgovornošću	Osječko-baranjska županija	125.319,21	26
1281.	UNIMER D.O.O.	Društvo s ograničenom odgovornošću	Međimurska županija	3.356,21	2
1282.	UNIOR VINKOVCI D.O.O.	Društvo s ograničenom odgovornošću	Vukovarsko-srijemska županija	755,69	4
1283.	UOITI	Udruga	Istarska županija	1.143,13	1
1284.	UOOSBBŽ	Udruga	Bjelovarsko-bilogorska županija	10.533,00	11
1285.	UOSI "PRIJATELJ" METKOVIĆ	Udruga	Dubrovačko-neretvanska županija	62.501,94	7
1286.	UOSI DARUVAR	Udruga	Bjelovarsko-bilogorska županija	19.413,11	5
1287.	UOSI GP	Udruga	Bjelovarsko-bilogorska županija	3.736,71	1
1288.	UOSI SINERGIJA SAMOBOR	Udruga	Zagrebačka županija	28.838,42	3
1289.	UOSI SLATINA	Udruga	Virovitičko-podravska županija	5.379,73	2
1290.	UOSI SMŽ	Udruga	Sisačko-moslavačka županija	9.945,00	1
1291.	UOSI TOMS	Udruge građana	Splitsko-dalmatinska županija	6.221,58	6
1292.	UOSIDS	Udruga	Krapinsko-zagorska županija	15.074,67	1
1293.	UOSIKAŽU	Udruga	Karlovačka županija	27.408,87	5
1294.	UOSIS	Udruga	Splitsko-dalmatinska županija	20.794,10	2
1295.	UPIT	Udruga	Osječko-baranjska županija	5.331,05	2
1296.	UPITIŽ-UDRUGA PARAPLEGIČARA I TETRAPLEGIČARA IŽ	Udruga	Istarska županija	29.342,23	2

1297.	URBAN GRAĐENJE ZAGREB D.O.O.	Društvo s ograničenom odgovornošću	Grad Zagreb	3.236,42	1
1298.	URIHO - ZAGREB	Ustanova	Grad Zagreb	437.486,32	281
1299.	US SISAK	Udruga	Sisačko-moslavačka županija	721,30	2
1300.	USD	Udruga	Bjelovarsko-bilogorska županija	6.073,50	1
1301.	USLUGA D. O. O.	Društvo s ograničenom odgovornošću	Požeško-slavonska županija	14.497,29	2
1302.	USLUGE IMPERIAL D. O. O.	Društvo s ograničenom odgovornošću	Primorsko-goranska županija	1.512,00	3
1303.	USMŽ-UDRUGA SLIJEPIH MEĐIMURSKJE ŽUPANIJE	Udruga	Međimurska županija	5.411,31	2
1304.	USTANOVA ĆORLUKA	Ustanova	Grad Zagreb	286,10	1
1305.	USTANOVA DES	Ustanova	Splitsko-dalmatinska županija	1.253.314,05	147
1306.	USTANOVA DOM VITA	Ustanova	Splitsko-dalmatinska županija	6.404,07	1
1307.	USTANOVA MEDRA	Druga osoba za koju je upis propisan zakonom	Brodsko-posavska županija	1.696,06	1
1308.	USTANOVA ZA ZDRAVSTVENU NJEGU MIRA FERNBACH	Ustanova	Vukovarsko-srijemska županija	37.431,76	4
1309.	USTANOVA ZA ZDRAVSTVENU SKRB ADRIA MEDIC	Ustanova	Istarska županija	723,97	1
1310.	USTANOVA ZA ZDRAVSTVENU SKRB MEDIKOL	Ustanova	Grad Zagreb	4.721,10	1
1311.	USVŽ	Udruga	Varaždinska županija	5.340,45	1
1312.	USZ	Udruga	Grad Zagreb	15.685,59	1
1313.	UTIB- Udruga tjelesnih invalida Bjelovar	Udruga	Bjelovarsko-bilogorska županija	14.329,96	1
1314.	UZS	Udruga	Grad Zagreb	7.029,72	1
1315.	V I R 1898. D.O.O.	Društvo s ograničenom odgovornošću	Primorsko-goranska županija	15.779,13	2
1316.	VACOM D.O.O.	Društvo s ograničenom odgovornošću	Bjelovarsko-bilogorska županija	13.416,61	2
1317.	VALCON CROATIA D.O.O.	Društvo s ograničenom odgovornošću	Splitsko-dalmatinska županija	60.180,45	2
1318.	VALENTIĆ PREDRAG PRIJEVOZNIČKI OBRT CETINGRAD	Obrtnik – članak 11. točka 1. ZOMO-a	Karlovačka županija	756,00	1
1319.	VALIDŽIĆ IGOR PAPUK PROJEKT	Obrtnik – članak 11. točka 1. ZOMO-a	Virovitičko-podravski županija	7.259,23	1
1320.	VAN VACATION D.O.O.	Društvo s ograničenom odgovornošću	Krapinsko-zagorska županija	2.317,47	1
1321.	VARTEKS D. D. U STEČAJU	Dioničko društvo	Varaždinska županija	7.802,54	10
1322.	VASCOM D.O.O.	Društvo s ograničenom odgovornošću	Grad Zagreb	27.572,60	3
1323.	VATROSTALNA SISAK D.O.O.	Društvo s ograničenom odgovornošću	Sisačko-moslavačka županija	2.497,00	3
1324.	VEGO PLANTIS D.O.O.	Društvo s ograničenom odgovornošću	Osječko-baranjska županija	219,19	1
1325.	VELIČANKA VELIKA AGRO-TURISTIČKA ZADRUGA	Zadruge	Požeško-slavonska županija	18.782,26	2
1326.	VELIČKO D.O.O.	Društvo s ograničenom odgovornošću	Požeško-slavonska županija	80.938,32	19

1327.	VELPAPIR D.O.O.	Društvo s ograničenom odgovornošću	Grad Zagreb	636,66	1
1328.	VENERA D.O.O.	Društvo s ograničenom odgovornošću	Karlovačka županija	1.282,72	1
1329.	VERBA CENTAR D.O.O.	Društvo s ograničenom odgovornošću	Grad Zagreb	2.959,45	1
1330.	VERONIKIN RUBAC J.D.O.O.	Jednostavno društvo s ograničenom odgovornošću	Požeško-slavonska županija	27.293,54	4
1331.	VETERINARSKA AMBULANTA REMEDIA VETERINARIA D.O.O.	Društvo s ograničenom odgovornošću	Osječko-baranjska županija	31.890,34	3
1332.	VETERINARSKA STANICA KRIŽEVCI D.O.O.	Društvo s ograničenom odgovornošću	Koprivničko-križevačka županija	2.537,26	1
1333.	VETERINARSKA STANICA SISAK, D.O.O.	Društvo s ograničenom odgovornošću	Sisačko-moslavačka županija	12.211,36	1
1334.	VETERINARSKA STANICA ZADAR D.O.O.	Društvo s ograničenom odgovornošću	Zadarska županija	273,37	1
1335.	VETERINARSKA STANICA, D. O. O. POŽEGA	Društvo s ograničenom odgovornošću	Požeško-slavonska županija	22.716,44	2
1336.	VETTI GROUP D.O.O.	Društvo s ograničenom odgovornošću	Grad Zagreb	13.535,97	1
1337.	VIDAČEK MARIJA OBRT ZA NJEGU I ODRŽAVANJE	Obrtnik – članak 11. točka 1. ZOMO-a	Varaždinska županija	1.041,04	1
1338.	VIDAKOVIĆ NIKOLA, RENO, OBRT ZA UGOSTITELJSTVO	Obrtnik – članak 11. točka 1. ZOMO-a	Zagrebačka županija	152,74	1
1339.	VIDIK D.O.O.	Društvo s ograničenom odgovornošću	Bjelovarsko-bilogorska županija	13.069,35	1
1340.	VIDUČ HRVOJE,'VOXA'OBRT ZA TRGOVINU I POSREDOVANJE	Zaposleni kod privatnog poslodavca – članak 10. stavak 1. točka 1. ZOMO-a	Zagrebačka županija	15.871,13	1
1341.	VIJČANE PUMPE D.O.O.	Društvo s ograničenom odgovornošću	Grad Zagreb	12.902,49	4
1342.	VIK REVIZIJA D.O.O.	Društvo s ograničenom odgovornošću	Grad Zagreb	4.365,54	1
1343.	VILJAC D.O.O.	Društvo s ograničenom odgovornošću	Splitsko-dalmatinska županija	240,08	1
1344.	VINER D.O.O.	Društvo s ograničenom odgovornošću	Virovitičko-podravska županija	10.572,24	12
1345.	VINKA PLUS D.O.O.	Društvo s ograničenom odgovornošću	Vukovarsko-srijemska županija	15.782,61	2
1346.	VINKOVIĆ ANDRIJANA CVJEČARNICA ANDY	Obrtnik – članak 11. točka 1. ZOMO-a	Bjelovarsko-bilogorska županija	12.442,87	1
1347.	VIRGAL D.O.O.	Društvo s ograničenom odgovornošću	Virovitičko-podravska županija	13.303,25	1
1348.	VIRO PLUS D.O.O.	Društvo s ograničenom odgovornošću	Virovitičko-podravska županija	417,66	1
1349.	VISOKA RAZINA D.O.O.	Društvo s ograničenom odgovornošću	Grad Zagreb	86.021,93	10
1350.	VIVO obrt, vl. Violeta Vonić	Obrtnik – članak 11. točka 1. ZOMO-a	Požeško-slavonska županija	12.380,63	1
1351.	VIZAR D. O. O.	Društvo s ograničenom odgovornošću	Istarska županija	7.122,35	1
1352.	VIZIJA D.O.O.	Društvo s ograničenom odgovornošću	Međimurska županija	12.897,20	1
1353.	VJEKO PROMET D.O.O.	Društvo s ograničenom odgovornošću	Virovitičko-podravska županija	30.185,12	1
1354.	VK "PRIMORJE EB"	Udruga	Primorsko-goranska županija	12.675,32	1
1355.	VM2 D.O.O., ZAGREB	Društvo s ograničenom odgovornošću	Grad Zagreb	36.175,29	4
1356.	VMD D.O.O.	Društvo s ograničenom odgovornošću	Grad Zagreb	11.039,40	1

1357.	VODOPIJA JOZO KNJIGOVODSTVENI SERVIS	Obrtnik – članak 11. točka 1. ZOMO-a	Dubrovačko- neretvanska županija	28.772,20	1
1358.	VODOPRIVREDA DARUVAR D.D.	Društvo s ograničenom odgovornošću	Bjelovarsko-bilogorska županija	53.531,59	12
1359.	VOLIM ONO ŠTO RADIM D.O.O.	Društvo s ograničenom odgovornošću	Splitsko-dalmatinska županija	17.113,85	1
1360.	VRDOLJAK DARINKA- TRGOVAČKI OBRT-VELIKI OTOK	Zaposleni kod privatnog poslodavca – članak 10. stavak 1. točka 1. ZOMO-a	Koprivničko-križevačka županija	1.746,00	2
1361.	VRNSNA D.O.O.	Društvo s ograničenom odgovornošću	Grad Zagreb	64.535,46	9
1362.	VUČEMILO IVAN SAM. PRIV.	Obrtnik – članak 11. točka 1. ZOMO-a	Primorsko-goranska županija	4.774,52	1
1363.	VUČIĆ JASNA, PERMOVENS, OBRT ZA PODUKU, SAVJET. I OST. USL	Obrtnik – članak 11. točka 1. ZOMO-a	Grad Zagreb	3.576,44	1
1364.	VUJČIĆ ANA - OBRT	Obrtnik – članak 11. točka 1. ZOMO-a	Splitsko-dalmatinska županija	3.850,88	1
1365.	VUJČIĆ JOSIP OBRT	Obrtnik – članak 11. točka 1. ZOMO-a	Splitsko-dalmatinska županija	8.243,00	1
1366.	VUKELIĆ IVA SALON ZA ULJEPŠAVANJE	Obrtnik – članak 11. točka 1. ZOMO-a	Karlovačka županija	2.842,04	1
1367.	VUKOVIĆ ALEKSANDRA.ALISA BEAUTY ART STUDIO,OBRT ZA NOKTE,TE	Obrtnik – članak 11. točka 1. ZOMO-a	Zagrebačka županija	861,80	1
1368.	VUKOVIĆ JASENKA S.P. KNJIGOVODSTVENI SERVIS	Obrtnik – članak 11. točka 1. ZOMO-a	Sisačko-moslavačka županija	13.736,26	1
1369.	VUKŠA ALEN SP	Obrtnik – članak 11. točka 1. ZOMO-a	Šibensko-kninska županija	132,72	1
1370.	VULIĆ NEVEN UMJETNIK ZUH	Umjetnici - članak 11. točka 2. ZOMO-a	Grad Zagreb	11.060,40	1
1371.	VURA D.O.O.	Društvo s ograničenom odgovornošću	Vukovarsko-srijemska županija	77,50	1
1372.	WASH SERVICE D.O.O.	Društvo s ograničenom odgovornošću	Zadarska županija	4.277,28	1
1373.	WASI D.O.O.	Društvo s ograničenom odgovornošću	Grad Zagreb	1.141,50	1
1374.	WATMONT D.O.O.	Društvo s ograničenom odgovornošću	Vukovarsko-srijemska županija	51.620,25	2
1375.	WEBILUM D.O.O.	Društvo s ograničenom odgovornošću	Virovitičko-podravska županija	37.399,41	8
1376.	WEINPERT SUZANA OBRTNIK ZA TRG.USL.I PROIZVODNJU	Obrtnik – članak 11. točka 1. ZOMO-a	Osječko-baranjska županija	6.223,38	1
1377.	WIENER OSIGURANJE VIENNA INSURANCE GROUP D.D.	Dioničko društvo	Grad Zagreb	54.972,90	17
1378.	WRONG NUMBER D.O.O.	Društvo s ograničenom odgovornošću	Splitsko-dalmatinska županija	76.584,04	1
1379.	YACHT CLUB ZERT D.O.O.	Društvo s ograničenom odgovornošću	Primorsko-goranska županija	8.312,02	1
1380.	YACHT INSURANCE D.O.O.	Društvo s ograničenom odgovornošću	Istarska županija	1.988,30	1
1381.	YELLOW TRAVEL J.D.O.O.	Jednostavno društvo s ograničenom odgovornošću	Splitsko-dalmatinska županija	29.947,11	1
1382.	Z-A USLUGE D. O. O.	Društvo s ograničenom odgovornošću	Karlovačka županija	10.553,66	1
1383.	ZADRUŽNI SAVEZ DALMACIJE	Gospodarska udruženja	Splitsko-dalmatinska županija	36.472,12	2
1384.	ZAGREBAČKE PEKARNE KLARA D.D.	Dioničko društvo	Grad Zagreb	13.895,49	4

1385.	ZAKUD KARLOVAČKE ŽUPANIJE	Udruga više razine	Karlovačka županija	9.628,14	1
1386.	ZALEĐE D.O.O.	Društvo s ograničenom odgovornošću	Grad Zagreb	2.523,73	1
1387.	ZANATLIJA D. D.	Dioničko društvo	Primorsko-goranska županija	21.848,90	2
1388.	ZAŠTITNA RADIONICA TEKOP NOVA PULA - OFFICINA PER LA TUTELA TEKOP NOVA POLA	Ustanova	Istarska županija	264.933,71	23
1389.	ZAVOD ZA STAMBENO UPRAVLJANJE D.O.O.	Društvo s ograničenom odgovornošću	Osječko-baranjska županija	3.123,00	1
1390.	ZDENKA-MLIJEČNI PROIZVODI D.O.O.	Društvo s ograničenom odgovornošću	Bjelovarsko-bilogorska županija	144.006,13	28
1391.	ZDRAVSTVENA USTANOVA "LJEKARNE PETEK"	Ustanova	Međimurska županija	12.313,91	1
1392.	ZDRAVSTVENA USTANOVA SANO	Ustanova	Splitsko-dalmatinska županija	8.004,08	1
1393.	ZDRAVSTVENA USTANOVA VITA	Ustanova	Splitsko-dalmatinska županija	8.252,52	3
1394.	ZEC GRADNJA J.D.O.O.	Jednostavno društvo s ograničenom odgovornošću	Bjelovarsko-bilogorska županija	11.879,28	1
1395.	ZELENA GRADNJA D.O.O.	Društvo s ograničenom odgovornošću	Varaždinska županija	1.047,37	1
1396.	ZELJKO INVEST J.D.O.O.	Jednostavno društvo s ograničenom odgovornošću	Požeško-slavonska županija	10.214,22	1
1397.	ZINTEX D.O.O.	Društvo s ograničenom odgovornošću	Međimurska županija	1.455,00	1
1398.	ZIS OPREMA D.O.O.	Društvo s ograničenom odgovornošću	Grad Zagreb	30.103,34	2
1399.	ZLATARSKA RADIONA KRIŽEK D.O.O.	Društvo s ograničenom odgovornošću	Zagrebačka županija	3.692,95	2
1400.	ZLATNE RUKE J.D.O.O.	Jednostavno društvo s ograničenom odgovornošću	Grad Zagreb	41.948,09	2
1401.	ZNANJE D.O.O.	Društvo s ograničenom odgovornošću	Grad Zagreb	24.098,72	6
1402.	ZOBNICA D.O.O.	Društvo s ograničenom odgovornošću	Splitsko-dalmatinska županija	579,04	1
1403.	ZOMA PROZORI I VRATA D.O.O.	Društvo s ograničenom odgovornošću	Sisačko-moslavačka županija	2.877,83	1
1404.	ZONA TRI D.O.O.	Društvo s ograničenom odgovornošću	Grad Zagreb	178,34	1
1405.	ZUGAN VALTER-OBRT ZA ODRŽ.CESTOVNIH MOTORNIH VOZILA	Obrtnik – članak 11. točka 1. ZOMO-a	Istarska županija	15.484,20	1
1406.	ZVEČEVO D. D.	Dioničko društvo	Požeško-slavonska županija	168.084,92	24
1407.	ŽAC PROMET D.O.O.	Društvo s ograničenom odgovornošću	Zagrebačka županija	4.131,22	1
1408.	ŽAGAR BILJANA SAM. PRIV. RAČUNOVODSTVENO-KNJIG. USLUGE	Zaposleni kod privatnog poslodavca – članak 10. stavak 1. točka 1. ZOMO-a	Bjelovarsko-bilogorska županija	832,08	1
1409.	ŽGK "KORAK"	Udruga	Karlovačka županija	16.399,84	2
1410.	ŽITOPROIZVOD D.D.	Dioničko društvo	Karlovačka županija	83.845,98	8
1411.	ŽIVKOVIĆ ZORANA ODVJETNIK	Odvjetnici – članak 11. točka 2. ZOMO-a	Grad Zagreb	10.285,64	1
1412.	ŽSSG	Udruga više razine	Splitsko-dalmatinska županija	16.667,21	1
1413.	ŽUPA SV. ANTUNA PADOVANSKOG	Ostale organizacije i strana predstavništva	Bjelovarsko-bilogorska županija	2.477,00	1

1414.	ŽUPANIJSKI RADIO ŠIBENIK D.O.O.	Društvo s ograničenom odgovornošću	Šibensko-kninska županija	543,00	1
1415.	ŽURIĆ ANĐELA OBRTRNIK	Obrtnik – članak 11. točka 1. ZOMO-a	Splitsko-dalmatinska županija	132,72	1
1416.	ŽUSS	Udruga	Splitsko-dalmatinska županija	37.192,44	5
1417.	ŽVORC DRAGAN MARKETING	Obrtnik – članak 11. točka 1. ZOMO-a	Međimurska županija	2.583,31	3
U K U P N O				25.153.462,43	4604

2.1.1.2. Kontrola namjenskog korištenja poticaja

Kontrola poslodavaca koji koriste poticaje, uključujući i isplatu novčane nagrade poslodavcima zbog zapošljavanja izvan kvote, vrši se kroz dva kontrolna procesa:

- kontrola vjerodostojnosti dokumentacije, temeljem koje poslodavci ostvaruju pravo na poticaje/novčane nagrade, i opravdanosti podnesenih zahtjeva (u nastavku: kontrola zaprimljenih zahtjeva)
- terenski izvid kod poslodavca - po potrebi (kontrola namjenskog trošenja sredstava po zaključenim ugovorima i kontrola vjerodostojnosti dokumentacije kod poslodavaca).

U 2025. godini izvršeno je 38.110 kontrola zaprimljenih zahtjeva (35.562 za poticaje i 2.548 za novčane nagrade zbog zapošljavanja izvan kvote), od kojih je za njih 36.699 utvrđeno da zadovoljavaju uvjete za dodjelu sredstava (34.538 za poticaje i 2.161 za novčane nagrade), dok je za njih 1.411 je utvrđeno da ne zadovoljavaju uvjete za dodjelu sredstava (1.024 za poticaje i 387 za novčane nagrade), te su isti odbijeni/stornirani (1.094 odbijenih i 317 storniranih zahtjeva). U obradi je iz 2025. godine ostalo 2.857 zahtjeva (2.698 za poticaje i 159 za novčane nagrade) od 40.967 ukupno zaprimljenih/prenesenih zahtjeva (odnosno 33.214 zaprimljena + 7.753 prenesenih zahtjev).

Usporedbe radi, u 2024. godini ukupno je zaprimljeno/preneseno 30.453 zahtjeva za poticaje i novčane nagrade (27.662 zaprimljena u 2024. + 2.791 prenesen iz 2023. godine), izvršena je kontrola 22.700 zaprimljenih zahtjeva, od kojih je 21.978 odobreno, a 722 su odbijena/stornirana, dok je 7.753 pristiglih zahtjev (koji su zaprimljeni do kraja 2024. godine) ostalo u obradi.

Povećanje ukupnog broja zaprimljenih zahtjeva u 2025. godini za 10.514 zahtjeva u odnosu na 2024. godinu, proizlazi iz činjenice da se nastavlja trend povećanja broja zahtjeva posebno za subvenciju plaće (u 2025. godini zahtjeva za subvenciju plaće je bilo 9.766, dok ih je u 2024. godini bilo ukupno 7.407), za subvenciju uplaćenog doprinosa za obvezno zdravstveno

osiguranje (u 2025. godini zahtjeva je bilo 14.707, dok ih je u 2024. godini bilo ukupno 10.589), za potpora za održivost samozapošljavanja (u 2025. godini zahtjeva je bilo 4.503, dok ih je u 2024. godini bilo ukupno 3.458), za novčanu nagradu (u 2025. godini ovakvih je zahtjeva ukupno 2.707, dok ih je u 2024. godini bilo ukupno 2.007), za sufinanciranje troškova prijevoza (u 2025. godini ovakvih je zahtjeva ukupno 8.628, dok ih je u 2024. godini bilo ukupno 6.377), te za sufinanciranje troškova rada stručnih radnika i radnih instruktora u zaštitnim radionicama i integrativnim radionicama (u 2025. godini ovakvih je zahtjeva ukupno 534, dok ih je u 2024. godini bilo ukupno 488). Odluka o podnošenju zahtjeva (uz ispunjene zakonske uvjete) je na samim poslodavcima, te o istima ovisi hoće li ili neće podnijeti zahtjev.

Tablica 8. Broj pristiglih/prenesenih, odbijenih/storniranih i odobrenih zahtjeva u 2025.

Vrsta poticaja	Pristigli zahtjevi*	Zahtjevi u obradi**	Odbijeni zahtjevi	Stornirani zahtjevi	Odobreni zahtjevi	Obradeni zahtjevi***
Subvencija plaće osobe s invaliditetom	9.766	701	192	45	8.828	9.065
Sufinanciranje troškova obrazovanja	26	4	2	2	18	22
Sufinanciranje troškova za prilagodbu radnog mjesta	18	0	0	14	4	18
Sufinanciranje troškova za prilagodbu uvjeta rada	57	5	0	2	50	52
Posebna sredstva – ZIR	0	0	0	0	0	0
Posebna sredstva – ZIR de minimis	21	20	0	1	0	1
Subvencija u visini uplaćenog doprinosa za obvezno zdravstveno osiguranje	14.707	1.077	264	105	13.261	13.630
Potpورا za održivost samozapošljavanja osoba s invaliditetom	4.503	224	73	29	4.177	4.279
Novčana nagrada za zapošljavanje izvan kvote	2.707	159	337	50	2.161	2.548
Sufinanciranje troškova prijevoza	8.628	627	226	69	7.706	8.001
Sufinanciranje troškova rada stručnog osoblja-ZIR	534	40	0	0	494	494
UKUPNO	40.967	2.857	1.094	317	36.699	38.110

*obuhvaća i predmete prenesene u obradu iz 2024. godine; ** prenose se u obradu u 2026. godinu; *** zbroj odobrenih, odbijenih i storniranih zahtjeva

U 2025. godini izvršena su 262 terenska izvida (78 redovnih izvida za sredstva dodijeljena temeljem sklopljenih ugovora o dodjeli sredstava (od čega su se 2 odnosila na sufinanciranje troškova prilagodbe radnog mjesta – arhitektonska prilagodba, njih 56 na sufinanciranje troškova prilagodbe uvjeta rada – tehnička prilagodba, 15 na sufinanciranje troškova obrazovanja i 5 na posebna sredstava za razvoj novih tehnologija i poslovnih procesa kod zaštitnih radionica i integrativnih radionica); 51 redovni izvid za sredstva dodijeljena u vidu subvencija plaće osoba s invaliditetom; 46 redovnih izvida za sredstva dodijeljena u vidu subvencija doprinosa za obvezno zdravstveno osiguranje; 37 redovnih izvida za sredstva dodijeljena u vidu sufinanciranja troškova prijevoza osoba s invaliditetom; 23 redovna izvida za sufinanciranja potpora za održivost samozapošljavanja osoba s invaliditetom; 6 redovnih izvida za sredstva dodijeljena u vidu sufinanciranja troškova rada stručnih radnika i radnih instruktora u zaštitnim i integrativnim radionicama; 1 izvid kontrole zamjenske kvote kod pružatelja usluge zamjenske kvote; te 20 izvanrednih izvida zbog provjere dvostrukog financiranja kod udruga (za sredstva poticaja dodijeljena prema Pravilniku o poticajima), kod ukupno 83 poslodavca sukladno Uputi o načinu provođenja kontrole namjenskog korištenja sredstava Zavoda. Kod 246 izvida je utvrđeno da su sredstva poticaja namjenski iskorištena u punom iznosu, a kod 15 izvida je utvrđeno da sredstva nisu namjenski iskorištena u punom iznosu te su zatraženi povrati sredstava.

Prilikom izvršenja nadzora i kontrole nije bilo većih odstupanja u odnosu na planirano. Odstupanja prisutna pri realizaciji u odnosu na plan uglavnom su manja te u skladu sa potrebama i mogućnostima organizacije i izvršenja nadzora i kontrole, te se javila povećana potreba za izvanrednim kontrolama vezano za kontrolu dvostrukog financiranja kod udruga.

Tablica 9. Izvidi kod poslodavaca u 2025. - terenske kontrole

Vrsta nadzora i kontrole	Planirani broj nadzora i kontrole u 2025. godini	Broj izvršenih nadzora i kontrole za razdoblje 01-12.2025.
Kontrola sufinanciranja troškova prilagodbe radnog mjesta (PRM) članak 17.-22. Pravilnika o poticajima)	2	2
Kontrola sufinanciranja troškova prilagodbe uvjeta rada (PUR) (23.28. Pravilnika o poticajima)	52	56
Kontrola sufinanciranja troškova obrazovanja (OBR) (članak 11.-16. Pravilnika o poticajima)	15	15
Kontrola dodjele posebnih sredstava za razvoj novih tehnologija i poslovnih procesa kod ZIR i IR (ZIR) (članak 37. Pravilnika o poticajima)	5	5
Kontrola subvencija plaće osobe s invaliditetom (SUB) (članak 6.-	50	51

10. Pravilnika o poticajima)		
Kontrola subvencija doprinosa za obvezno zdravstveno osiguranje (DOP) (članak 29.-31. Pravilnika o poticajima)	50	46
Kontrola sufinanciranja potpora za održivost samozapošljavanja osoba s invaliditetom (SAMO) (članak 38.-40. Pravilnika o poticajima)	20	23
Kontrola sufinanciranja troškova prijevoza osoba s invaliditetom (PRV) (članak 41.-43. Pravilnika o poticajima)	50	37
Kontrola sufinanciranja troškova rada stručnih radnika i radnih instruktora u zaštitnim i integrativnim radionicama (STR) (članak 44.-47. Pravilnika o poticajima)	6	6
Kontrola ispunjenja zamjenske kvote (ZK) (članak 7.-16. Pravilnika o kvoti)	10	1
Kontrola u slučaju izvanrednih situacija (IZV)	10	20
UKUPNO	270	262

2.1.2. Kontrola kvotnog zapošljavanja

Kontrola kvotnog zapošljavanja osoba s invaliditetom provodi se unutar Službe za kontrolu kvotnog zapošljavanja, uz obavljanje sljedećih poslova: vođenje upravnih postupaka odnosno rješavanje o upravnim stvarima radi utvrđivanja obveze plaćanja novčane naknade zbog neispunjenja kvote za zapošljavanje osoba s invaliditetom, praćenje i kontrola poslodavaca radi ispunjenja obveze kvotnog zapošljavanja osoba s invaliditetom, obrada i praćenje zamjenskog načina ispunjenja kvote, kontrola uplata naknada za neispunjenje kvote, suradnja u projekatima iz područja profesionalne rehabilitacije i zapošljavanja osoba s invaliditetom, nadzor nad namjenskim trošenjem sredstava Zavoda u sustavu kontrole i praćenja kvotnog sustava zapošljavanja osoba s invaliditetom, izrada plana rada Zavoda u dijelu koji se odnosi na rad Službe, te izrada izvještaja o izvršenju plana rada Zavoda u dijelu koji se odnosi na rad Službe.

Praćenje i kontrola obveznika obuhvaća postupke utvrđivanja obveze plaćanja novčane naknade zbog neispunjenja kvote zapošljavanja osoba s invaliditetom kroz upravni postupak izdavanjem rješenja, ispravljanje pogrešnih podataka, unos dodatnih podataka potrebnih za izračun obveze, postupke izuzimanja radnika zaposlenih na radnim mjestima koja se izuzimaju iz ukupnog broja radnih mjesta na temelju kojeg se utvrđuje kvota.

Obrada i praćenje zamjenskog ispunjenja kvote sastoji se od obrade predmeta kojima se najavljuje zamjensko zapošljavanje osoba s invaliditetom te obrade potvrde zamjenske kvote, dok neposredni terenski nadzor u svrhu potvrde ispunjenja zamjenske kvote uključuje izvide

kod pružatelja zamjenske kvote kojim se utvrđuje način na koji pružatelj proizvodi svoj proizvod, odnosno, način na koji pruža svoju uslugu.

Kontrola uplata naknada za neispunjenje kvotne obveze sastoji se od postupaka utvrđivanja obračuna, usklade uplata s obveznicima, povrata više uplaćenih sredstava, postupaka prisilne naplate, informiranje obveznika telefonskim i elektronskim putem.

Nadzor i kontrola nad financijskim ispunjenjem obveze zapošljavanja osoba s invaliditetom vrši se pregledom službenih evidencija.

Savjetovanje, informiranje i izvještavanje iz nadležnosti ove Službe obavlja se na dnevnoj bazi sukladno telefonskim ili elektronskim upitima, odnosno upućenim dopisima.

Analiza podataka o obveznicima i zaposlenim osobama s invaliditetom vrši se na mjesečnoj bazi obradom podataka iz službenih evidencija.

Suradnja u projektima iz područja profesionalne rehabilitacije i zapošljavanja osoba s invaliditetom do sada je obuhvaćala skupne izvide zaštitnih i integrativnih radionica te potencijalnih budućih radionica sa službenicima iz Službe profesionalnu rehabilitaciju.

Obveza kvotnog zapošljavanja osoba s invaliditetom propisana je Zakonom te je razrađena pripadajućim Pravilnikom o kvoti kao provedbenim aktom. S 1. siječnjem 2025. godine na snagu je stupio novi Pravilnik o kvoti.

Obveznici kvotnog zapošljavanja su poslodavci koji zapošljavaju najmanje 20 radnika, osim predstavništava stranih osoba, stranih diplomatskih i konzularnih predstavništava, integrativnih i zaštitnih radionica, novoosnovanih poslodavaca u vremenu uvođenja u rad te poslodavaca koji pripadaju sektoru proizvodnje, i to tekstila, odjeće, kože, drva i namještaja.

Navedeni obveznici dužni su na primjerenom radnom mjestu, u primjerenim radnim uvjetima zaposliti osobe s invaliditetom, i to u visini od 3% u odnosu na ukupan broj zaposlenih na temelju kojih se utvrđuje kvota, neovisno o djelatnosti koju obavljaju.

Obveza kvotnog zapošljavanja može se ispuniti na sljedeće načine:

- zapošljavanjem osoba s invaliditetom,
- korištenjem zamjenske kvote,
- plaćanjem novčane naknade radi nezapošljavanja osobe s invaliditetom,
- kombinacijom navedenih načina.

Na mjesečnoj bazi, Zavod u prosjeku evidentira 10.801 poslodavca koji su dužni ispunjavati kvotnu obavezu zapošljavanja osoba s invaliditetom, a koji broj ukazuje na povećanje

obveznika kvotnog zapošljavanja u odnosu na prethodne godine (*na dan 31.01.2025. evidentirano 10.694 obveznika, a na dan 31.12.2025. evidentirano 10.695 obveznika*).

2.1.2.1. Zapošljavane osoba s invaliditetom

Podaci o zaposlenim osobama s invaliditetom vode se u očevidniku zaposlenih osoba s invaliditetom (dalje u tekstu: očevidnik) kojeg vodi Hrvatski zavod za mirovinsko osiguranje. Hrvatski zavod za mirovinsko osiguranje dostavlja ovom Zavodu potrebne podatke iz očevidnika o osobama s invaliditetom temeljem kojih se potom prati obračun i ispunjenje kvotne obveze. Podaci u očevidniku mijenjaju se tijekom mjeseca, no Zavodu se dostavljaju podaci sa stanjem na zadnji dan u mjesecu kao obvezujućim podatkom, sukladno važećim propisima.

Na dan 31. prosinca 2025. godine prema podacima Zavoda evidentirano je 21.607 zaposlenih osoba s invaliditetom koji podatak pokazuje porast u zapošljavanju od 2.279 osobe s invaliditetom više u odnosu na 31. prosinca 2024. godine (19.328 osoba s invaliditetom).

U nastavku donosimo tablicu zapošljavanja osoba s invaliditetom na mjesečnoj razini u 2025. godini:

Tablica 10. Broj zaposlenih osoba s invaliditetom na zadnji dan u mjesecu u 2025. godini:

Mjesec	Broj zaposlenih OSI
Siječanj	19413
Veljača	19645
Ožujak	19945
Travanj	20265
Svibanj	20577
Lipanj	20918
Srpanj	21063
Kolovoz	21100
Rujan	21229
Listopad	21351
Studeni	21496
Prosinac	21607

Broj zaposlenih osoba s invaliditetom na dan 31. prosinca 2025. godine po vrsti poslodavaca, prema službenim evidencijama, odnosno podacima Hrvatskog zavoda za mirovinsko osiguranje iz Očevidnika, prikazan je u tablici u nastavku.

Tablica 11. Broj zaposlenih osoba s invaliditetom po poslodavcima (stanje u Očevidniku na dan 31. prosinca 2025.

Privatni sektor	11442
Javni sektor	7225
Zaštitne radionice	501
Integrativne radionice	753
Poslodavci koji zapošljavaju više od 50% OSI u odnosu na ukupan broj zaposlenih	707
Organizacije civilnog društva	413
NKD C 13-16,31	565
Izuzeti poslodavci	1
UKUPNO	21607

Promatrajući zapošljavanje osoba s invaliditetom po županijama, primjećuje se kako je najviše osoba s invaliditetom, njih 8.080 zaposleno u Gradu Zagrebu, potom 1.706 u Splitsko-dalmatinskoj županiji, zatim, na trećem mjestu je Zagrebačka županija s 1.167 zaposlenoj osobi s invaliditetom, dok Primorsko-goranska županija zapošljava 1.092 osoba s invaliditetom. Najmanje osoba s invaliditetom, njih 98 zaposleno je u Ličko-senjskoj županiji, zatim 202 u Virovitičko-podravskoj županiji, te 327 u Šibensko-kninskoj županiji. Izneseni podaci odnose se na dan 31. prosinca 2025. godine, kako je prikazano u tablici u nastavku.

Tablica 12. Broj obveznika i zaposlenih osoba s invaliditetom po sjedištu poslodavca, na dan 31. prosinca 2025., te kod izuzetih poslodavaca po NKD-u, u zaštitnim i integrativnim radionicama te izuzeti poslodavci:

ŽUPANIJA	Broj zaposlenih OSI	Broj obveznika kvote	Broj poslodavaca koji zapošljavaju OSI	Broj poslodavaca koji nisu obveznici kvote, a zapošljavaju u OSI	Broj zaposlenih OSI kod poslodavaca koji nisu obveznici	Broj obveznika koji zapošljavaju OSI	Broj OSI zaposlen kod obveznika
Republika Hrvatska	21607	10695	7443	3075	4974	4368	16633
Grad Zagreb	8080	3119	1873	673	786	1200	7294
Zagrebačka županija	1167	775	496	207	219	289	948
Dubrovačko-neretvanska županija	357	305	203	89	91	114	266
Splitsko-dalmatinska županija	1706	1010	680	278	293	402	1413
Šibensko-kninska županija	327	234	152	43	50	109	277
Zadarska županija	450	369	227	88	93	139	357
Osječko-baranjska županija	1044	617	465	178	192	287	852
Vukovarsko-srijemska županija	491	338	234	81	96	153	395
Virovitičko-podravska županija	202	147	106	38	41	68	161
Požeško-slavonska županija	467	135	177	86	112	91	355
Brodsko-posavska županija	383	294	195	78	89	117	294
Međimurska županija	490	304	278	132	139	146	351
Varaždinska županija	605	466	295	100	106	195	499
Bjelovarsko-bilogorska županija	435	218	231	113	137	118	298
Sisačko-moslavačka županija	496	272	227	91	104	136	392
Karlovačka županija	370	239	168	65	83	103	287

Koprivničko-križevačka županija	478	197	152	63	75	89	403
Krapinsko-zagorska županija	383	294	182	65	66	117	317
Primorsko-goranska županija	1092	701	462	200	210	262	882
Istarska županija	666	567	328	133	158	195	508
Ličko-senjska županija	98	94	51	13	14	38	84
NKD C 13-16, 31	565		216	216	565		
Zaštitne i Integrativne radionice	1254		44	44	1254		
Izuzeti poslodavci	1		1	1	1		

2.1.2.2. Struktura obveznika kvotnog zapošljavanja

U prosincu 2025. godine Zavod je evidentirao 10.695 obveznika kvotnog zapošljavanja, od kojih je 2.813 obveznika iz javnog sektora, 7.714 obveznika iz privatnog sektora te 168 obveznik koji su organizacije civilnog društva.

Na dan 31.12.2025. godine, od ukupno 10.695 obveznika:

- **2.528 (23,64%) u potpunosti ispunjava obvezu zapošljavanjem osoba s invaliditetom** (ukupno 9.999 zaposlenih OSI, ispunjeno je 7.230 obveza u iznosu 1.402.620,00 €) i to 927 obveznik iz javnog sektora, 1.507 obveznika iz privatnog sektora te 94 obveznika koji su organizacije civilnog društva;
- **1.434 (13,40%) djelomično ispunjava obvezu zapošljavanjem osoba s invaliditetom** (4.386 zaposlenih OSI i 9.459 obveza) – 508 obveznika nije uplatilo dovoljan iznos za podmirenje obveze u potpunosti (1772 nepodmirenih obveza u iznosu 343.768,00 €, 194 obveznika iz javnog sektora, 307 obveznika iz privatnog sektora te 7 obveznika koji su organizacije civilnog društva), dok je 926 obveznika u potpunosti ispunilo obvezu plaćanjem naknade (3.301 podmirenih obveza u iznosu 640.394,00 €, 415 obveznika iz javnog sektora, 506 obveznika iz privatnog sektora te 5 obveznika koji su organizacije civilnog društva),
- **5.433 (50,80%) ne zapošljava osobe s invaliditetom te su obveznici plaćanja naknade** – 3.087 obveznika nije uplatilo dovoljan iznos za podmirenje obveze u potpunosti (4.017 obveza u iznosu 822.560,00 €, 579 obveznika iz javnog sektora, 2.485 obveznika iz privatnog sektora te 23 obveznika koji su organizacije civilnog društva), dok je 2.346 obveznika u potpunosti ispunilo obvezu plaćanjem naknade (3.721 podmirenih obveza u iznosu 721.874,00 €, 517 obveznika iz javnog sektora, 1820 obveznika iz privatnog sektora te 9 obveznika koji su organizacije civilnog društva);
- **903 (8,44%) obveznika najavilo je ispunjenje obveze zamjenskim načinom (6.207 obveza u iznosu 1.204.158,00 €, ukupno najavljenih 3.903 obveza u iznosu**

757.182,00 €) i to 90 obveznika iz javnog sektora, 808 obveznika iz privatnog sektora te 5 obveznika koji je organizacija civilnog društva;

- **116 (1,10%) su novoosnovani poslodavci** (ukupno 236 obveza u iznosu 0,00 €).
- **281 (2,62%) su obveznici izvan obveze – izuzeće radnika** (ukupno 0 obveza).
- **od ukupno 31.093 formiranih obveza u ukupnom iznosu 5.986.258,00 €, 13.702 obveza podmireno je zapošljavanjem OSI** (iznos 2.658.188,00 €, 44,07%), 13.843 obveza se podmiruje plaćanjem naknade (iznos 2.685.542,00 €, 44,52%), 3.312 obveza se podmiruje zamjenskom kvotom (iznos 642.528,00 €, 10,65 %), 236 obveza odnosi se na novoosnovane poslodavce (iznos 0,00 €, 0,76%).

Podaci o obveznicima koji ispunjavaju kvotu zapošljavanjem osoba s invaliditetom, na zamjenski način i plaćanjem novčane naknade, na dan 31.12.2025, prikazani su u tablici u nastavku.

Tablica 13. Obveznici kvotnog zapošljavanja, na dan 31. prosinca 2025.

PROSINAC 2025.	Javni sektor	Privatni sektor	Civilne organizacije	UKUPNO
Broj obveznika	2.813	7.714	168	10.695
Obveznici koji ispunjavaju kvotu isključivo zapošljavanjem OSI	927 5222	1.507 4487	94 290	2.528 9999
Obveznici koji ne podmiruju obvezu (u cijelosti ili djelomično)	773	2.792	30	3.595
<i>Obveznici koji ne ispunjavaju obvezu u potpunosti niti na koji način (ne zapošljavaju OSI, nemaju zamjensku kvotu, ne plaćaju)</i>	579	2.485	23	3.087
<i>Obveznici koji obvezu djelomično ispunjavaju zapošljavanjem OSI, ali ne ispunjavaju preostali dio obveze plaćanjem naknade</i>	194 505 OSI	307 1.111 OSI	7 9 OSI	508 1625 OSI
Obveznici koji obvezu podmiruju plaćanjem naknade u potpunosti	932	2.326	14	3.272
<i>Obveznici koji ispunjavaju obvezu isključivo plaćanjem naknade (ne zapošljavaju OSI, nemaju zamjensku kvotu)</i>	517	1820	9	2346
<i>Obveznici koji obvezu ispunjavaju djelomično zapošljavanjem OSI, a djelomično plaćanjem naknade</i>	415 (870 OSI)	506 (1884 OSI)	5 (7 OSI)	926 (2.761 OSI)
Obveznici koji su najavili ispunjenje obveze zamjenskim načinom	90 (286 obveza)	808 (3609 obveza)	5 (8 obveza)	903 (3903 obaveza)
<i>Obveznici koji obvezu ispunjavaju isključivo zamjenskim načinom</i>	33 (41 obveza)	472 (959 obveza)	4 4	509 (1004 obveza)
<i>Obveznici koji djelomično ispunjavaju obvezu zamjenskim načinom, a djelomično zapošljavaju osobe s invaliditetom</i>	39 171 OSI 141 obaveza	212 1139 OSI 1924 obaveza	1 1 4	252 1311 OSI 2609 obaveza

<i>Obveznici koji djelomično ispunjavaju obvezu zamjenskim načinom, djelomično zapošljavanjem OSI, a djelomično plaćanjem naknade</i>	3 163 OSI 72 obaveza	30 421 OSI 270 obaveza	0 0 0	33 584 OSI 342 obaveza
<i>Obveznici koji djelomično ispunjavaju obvezu zamjenskim načinom, djelomično zapošljavanjem OSI, a preostali dio plaćanja naknade nisu podmirili</i>	3 32 OSI 14 obaveze	36 159 OSI 320 obaveza	0 0 0	39 191 OSI 334 obaveza
<i>Obveznici koji djelomično ispunjavaju obvezu zamjenskim načinom, a djelomično plaćanjem naknade</i>	9 12 obaveza	15 44 obaveza	0 0 obaveza	24 56 obaveza
<i>Obveznici koji djelomično ispunjavaju obvezu zamjenskim načinom, a preostali dio plaćanja naknade nisu podmirili</i>	3 6 obaveze	43 92 obaveza	0 (0 obaveza)	46 (98 obaveza)
Novoosnovani poslodavci	9	107	2	116
Obveznici koji su nakon izuzeća izvan kvote	82	174	25	281
Izuzeti iz obaveze	2	1	0	3

2.1.2.3. Zamjenski način ispunjenja kvote

Osim zapošljavanjem osoba s invaliditetom, kvotnu obvezu zapošljavanja osoba s invaliditetom moguće je ispuniti na zamjenski način. Važeći propisi predviđaju nekoliko mogućnosti zamjenskog ispunjenja obveze kvotnog zapošljavanja:

- da obveznik kvotnog zapošljavanja zaključi jedan ili više ugovora o poslovnoj suradnji s osobom s invaliditetom koja se samozapošljava, zaštitnom radionicom i integrativnom radionicom, odnosno trgovačkim društvom, zadrugom ili udrugom u kojima više od polovine radnika čine osobe s invaliditetom čija je ukupna mjesečna vrijednost ugovora, bez PDV-a, jednaka najmanje 20 % minimalne mjesečne plaće u Republici Hrvatskoj za svaku osobu s invaliditetom koju bi poslodavac morao zaposliti unutar propisane kvote,
- da obveznik kvotnog zapošljavanja primi na obavljanje prakse, utvrđene nastavnim planom, učenike s teškoćama u razvoju ili studente s invaliditetom, s tim da se jedna osoba primljena na obavljanje prakse priznaje kao jedna zaposlena osoba s invaliditetom,
- da obveznik kvotnog zapošljavanja primi na obavljanje prakse rehabilitante u sklopu profesionalne rehabilitacije koju provodi centar za profesionalnu rehabilitaciju, s tim da se jedna osoba primljena na obavljanje prakse priznaje kao jedna zaposlena osoba s invaliditetom,
- da obveznik kvotnog zapošljavanja sklopi jedan ili više ugovora o obavljanju studentskog posla sa studentom s invaliditetom prema kojima su ukupni priznati troškovi rada jednaki

najmanje 20% minimalne mjesečne plaće svake osobe s invaliditetom koju bi poslodavac morao zaposliti unutar propisane kvote,

- da obveznik kvotnog zapošljavanja primi na stručno osposobljavanje za rad bez zasnivanja radnog odnosa osobe s invaliditetom, s time da se jedna osoba primljena na stručno osposobljavanje priznaje kao jedna zaposlena osoba s invaliditetom,
- da obveznik kvotnog zapošljavanja daje jednu ili više stipendija za redovno obrazovanje osobama s invaliditetom čija je ukupna visina jednaka najmanje 20% minimalne mjesečne plaće svake osobe s invaliditetom koju bi poslodavac morao zaposliti unutar propisane kvote (u daljnjem tekstu: zamjenska kvota).

Stupanjem na snagu novog Pravilnika o kvoti donesene su određene izmjene u procesu zamjenske kvote, propisane su i obaveze za pružatelje zamjenske kvote.

Pružatelj zamjenske kvote dužan je dostaviti popis roba i usluga koje namjerava pružati obveznicima, detaljan opis svakog procesa proizvodnje odnosno pružanja usluge, popis sredstava rada, dokumentaciju s kojom dokazuje pravo na korištenje tih sredstava te popis zaposlenih osoba s invaliditetom, s naznakom procesa u kojem pojedina osoba s invaliditetom sudjeluje; propisana je godišnja vrijednost ugovora koji pružatelji mogu sklopiti u svrhu zamjenske kvote, a koja vrijednost se utvrđuje prema broju zaposlenih osoba s invaliditetom prethodne godine. U svrhu zamjenske kvote ne mogu se sklapati ugovori koji se odnose na preprodaju robe i/ili usluge, troškovi najma, zakupa, servisiranja, održavanja i slično, a sama vrijednost zamjenske kvote, odnosno, ugovora dijeli se na proizvodnu i neproizvodnu vrijednost robe ili usluge. Proizvodnom vrijednošću robe ili usluge smatra se iznos rada i pružene usluge s uključenim zavisnim troškovima kao što su plaće, režije, odnosno razlika u cijeni između nabave neproizvodne vrijednosti i prodaje predmeta ugovora, a neproizvodnom vrijednošću robe ili usluge smatra se sirovina, materijal, pribor, ambalaža te rad ili usluga druge fizičke ili pravne osobe koja, umjesto pružatelja zamjenske kvote, odradi pomoćni dio u procesu proizvodnje robe odnosno pružanju usluge.

Po završenom razdoblju najavljene zamjenske kvote, obveznik kvotnog zapošljavanja dužan je Zavodu podnijeti izvješće o obostranom ispunjenju ugovornih obveza. Isporučitelj zamjenske kvote također je dužan dostaviti dokumentaciju kojom potvrđuje da je prema ugovorenom robu/uslugu proizveo. Ukoliko obveznik koji je najavio zamjensko ispunjenje kvote istu ne ispuni u cijelosti, dužan je uplatiti novčanu naknadu u iznosu od 20% minimalne plaće za sve zaostale obveze. Obvezniku se ne može priznati ispunjenje zamjenske kvote

ukoliko je isporučitelj zamjenske kvote koristio podizvoditelja pri realizaciji ugovora ili je premašio godišnji dozvoljeni limit.

Do 31. prosinca 2025. godine zaprimljeno je 1.523 najava ispunjenja kvotne obaveze zamjenskim putem.

Od 1.523 najava, 97 najava je odbijeno (dostava izvan roka, odustanak..).

Preostalih 1.426 najava zamjenskog ispunjenja kvotne obaveze zapošljavanja osoba s invaliditetom najavilo je 1.132 poslodavaca, na sljedeći način:

- 240 najave ugovorom o poslovnoj suradnji sa zaštitnim radionicama
- 569 najava ugovorom o poslovnoj suradnji s integrativnim radionicama
- 506 najava ugovorom o poslovnoj suradnji s pravnim osobama u kojima više od polovine radnika čine osobe s invaliditetom
- 31 najava ugovorom o poslovnoj suradnji s osobom s invaliditetom koja se samozapošljava
- 16 najava ugovorom o praksi učenika s teškoćama u razvoju
- 57 najava ugovorom o stipendiranju učenika/studenata s invaliditetom (66 obaveza)
- 7 najava ugovorom o obavljanju studentskog posla.

Tijekom 2025. obrađene su sve potvrde zamjenske kvote do 2023. godine te djelomično i iz 2023. godine (najave pristigle u 2023. godini, izvješća u 2024. godini).

Od ukupno 903 obveznika koji su najavili ispunjenje kvotne obaveze na zamjenski način u 2025. godini 3.903 formiranih obaveza), njih: 509 u potpunosti ispunjava obvezu isključivo zamjenskim načinom, 252 ispunjava obvezu djelomično zamjenskim načinom, a djelomično zapošljavanjem osoba s invaliditetom, 72 djelomično ispunjava obvezu zamjenskim načinom, djelomično zapošljavanjem osoba s invaliditetom, a djelomično su obveznici plaćanja naknade, te 70 djelomično ispunjava obvezu zamjenskim načinom, a za preostali dio su obveznici plaćanje naknade.

Jedan dio poslodavaca, njih 59, koriste zamjensku kvotu iako im nije potrebna za ispunjenje kvotne obaveze (nisu u obavezi, ispunjavaju zapošljavanjem osoba s invaliditetom).

2.1.2.4. Ispunjenje kvote plaćanjem novčane naknade

Obveznik kvotnog zapošljavanja koji ne ispuni kvotu zapošljavanjem osoba s invaliditetom ili na zamjenski način, dužan je mjesečno, prilikom obračuna plaća, obračunati i uplatiti novčanu naknadu u iznosu od 20% minimalne plaće u Republici Hrvatskoj za svaku osobu s invaliditetom koju je bio dužan zaposliti kako bi ispunio propisanu kvotu. Novčana naknada za 2025. godinu iznosila je 194,00 EUR.

Na ime novčane naknade zbog nezapošljavanja osoba s invaliditetom u 2025. godini obveznici kvotnog zapošljavanja uplatili su sredstva u ukupnom iznosu od 31.439.555,27 EUR po mjesecima kako je prikazano u tablici u nastavku.

Tablica 14. Sredstva prikupljena od uplata novčane naknade poslodavaca zbog nezapošljavanja osoba s invaliditetom u 2025. godini:

Mjesec	Iznos
Siječanj	2.154.365,47 €
Veljača	2.829.990,32 €
Ožujak	3.086.464,21 €
Travanj	2.826.355,45 €
Svibanj	2.507.612,74 €
Lipanj	2.348.358,71 €
Srpanj	2.660.202,32 €
Kolovoz	2.198.894,93 €
Rujan	2.922.311,51 €
Listopad	2.553.727,74 €
Studeni	2.612.171,08 €
Prosinac	2.739.100,79 €
UKUPNO:	31.439.555,27 €

Kada se obveza kvotnog zapošljavanja ispunjava djelomično ili u potpunosti plaćanjem novčane naknade, tada je podatak o ispunjenosti obaveze promjenjiv, odnosno sa svakom uplatom podmiruju se najstarije nepodmirene obaveze i to prvo kamate, a potom glavnica, sve sukladno Zakonu o obaveznim odnosima.

Visoke uplate u 2025. godini nisu samo rezultat plaćanja redovitih naknada, već i onih koje su nepodmirene iz ranijih razdoblja, a podmirene su temeljem ovršnog postupka ili dobrovoljnog podmirenja duga (naknada i kamata).

Za očekivati je da će i tijekom 2026. godine na visinu uplata bitno utjecati izdana rješenja i provedena prisilna naplata, odnosno naplata duga iz ranijih godina.

Kako je već ranije navedeno, na ime novčane naknade zbog nezapošljavanja osoba s invaliditetom u 2025. godini obveznici kvotnog zapošljavanja uplatili su sredstva u ukupnom iznosu od 31.439.555,27 EUR, no kada se od navedenog iznosa oduzmu izvršeni povrati više

uplaćenih sredstava na ime novčane naknade u iznosu od 474.570,34 EUR, proizlazi da su obveznici kvotnog zapošljavanja u 2025. godini uplatili sredstva u iznosu od 30.964.984,93 EUR.

Prenesena sredstva za rad centara za profesionalnu rehabilitaciju u 2025. godini iznosila su 3.826.024,00 EUR iz čega proizlazi da je u 2025. godini na poziciji Zavoda od novčane naknade ostvaren prihod od 27.138.960,93 EUR.

Sredstva s osnove uplate novčane naknade zbog nezapošljavanja osoba s invaliditetom u 2025. godini ostvarena su dakle, u iznosu od 27.138.960,93 EUR, dok je iz prethodnih godina preneseno 17.119.723,39 EUR, što ukupno čini iznos od 44.258.684,32 EUR. Odlukom o prenamjeni sredstava novčane naknade zbog neispunjenja obveze kvotnog zapošljavanja osoba s invaliditetom izvršen je povrat sredstava u iznosu od 3.485.411,22 EUR. Nakon isplaćenih sredstava za zakonom predviđene namjene u 2025. godini, u iznosu od 26.854.319,84 EUR uz naveden povrat, u 2026. godinu se prenosi iznos od 20.889.775,70 EUR.

Kada se od prenesenog iznosa od 20.889.775,70 EUR iz 2025. godine oduzme iznos evidentiranih preplata od 7.198.505,70 EUR (koje su obveznici krivo ili greškom uplaćivali), početni raspoloživi iznos u 2026. godini za potrebe isplate poticaja i rada Zavoda, s izvora 43, iznosi 13.691.270,00 EUR.

U nastavku pregled godišnjih uplata novčane naknade poslodavaca zbog nezapošljavanja osoba s invaliditetom od 2015. do 2025. godine:

Tablica 15. Sredstva prikupljena od uplata novčane naknade poslodavaca zbog nezapošljavanja osoba od 2015. do 2025. godine:

Godina	Iznos
2015	20.208.129,72
2016	24.605.700,09
2017	28.570.765,76
2018	28.867.526,80
2019	28.144.074,81
2020	21.201.430,02
2021	19.354.852,72
2022	20.566.274,26
2023	21.250.913,71
2024	25.985.312,95
2025	31.439.555,27

2.1.2.5. Upravni postupak utvrđivanja plaćanja novčane naknade

Obveznicima kvotnog zapošljavanja koji na ni jedan način ne ispune svoju kvotnu obvezu zapošljavanja osoba s invaliditetom, Zavod utvrđuje obvezu plaćanja i iznos novčane naknade zbog neispunjenja kvote za zapošljavanje osoba s invaliditetom izdavanjem upravnih rješenja. Tijekom 2025. godine izdano je 4620 rješenja, upućeno je 357 opomena i izrađena su 2182 zahtjeva za prisilnu naplatu obveznicima koji nisu ispunili svoju kvotnu obavezu. Putem FINE naplaćen je iznos od 2.201.073,59 EUR.

2.1.2.6. Smanjenje kvotne obveze izuzimanjem radnih mjesta s posebnim uvjetima rada iz ukupnog broja zaposlenika

Osim zapošljavanjem osoba s invaliditetom, kvotnu obvezu moguće je ispuniti na zamjenski način, plaćanjem novčane naknade, ili pak utjecati na kvotnu obavezu putem izuzeća, ukoliko su ispunjene pretpostavke za ishodište izuzeća.

Temeljem članka 4. stavka 1. Pravilnika u 2025. godini 40 je poslodavaca zatražilo izuzimanje radnika zaposlenih u agenciji za privremeno zapošljavanje koji su u radnom odnosu s agencijom na temelju ugovora o radu za privremeno obavljanje poslova, odnosno radi ustupanja korisnicima. Mjesečno se evidentira 40 poslodavaca kojima se izuzimaju radnici koji su u radnom odnosu s agencijom na temelju ugovora o radu za privremeno obavljanje poslova, odnosno radi ustupanja korisnicima.

Temeljem članka 4. stavka 4. Pravilnika u 2025. godini 5 je poslodavca zatražilo izuzimanje radnika zaposlenih kod pružatelja usluga osobne asistencije na radnim mjestima osobnih asistenata. Mjesečno se evidentira 82 poslodavca kojima se izuzimaju radnici zaposleni kod pružatelja usluga osobne asistencije na radnim mjestima osobnih asistenata.

Temeljem članka 4. stavka 6. Pravilnika u 2025. godini 5 je poslodavca zatražilo izuzimanje radnika zaposlenih na radnim mjestima s posebnim uvjetima rada, odnosno zaposlenih na poslovima Oružanih snaga RH, policijskim poslovima, poslovima zaštite i spašavanja, poslovima zaštite osoba i imovine, te poslovima vatrogasaca i pirotehničara na koje se, sukladno Zakonu o zaštiti na radu, primjenjuju posebni propisi o zaštiti na radu. Mjesečno se evidentira 201 poslodavac kojima se izuzimaju radnici temeljem gore navedene odredbe Pravilnika.

Temeljem članka 4. stavka 8. Pravilnika u 2025. godini 38 je poslodavca podnijelo zahtjev za izdavanje suglasnosti za izuzimanje radnika zaposlenih na radnim mjestima s posebnim

uvjetima rada na temelju prethodno pribavljenog mišljenja Hrvatskog zavoda za javno zdravstvo o izuzimanju tih radnih mjesta od kojih su 37 pozitivno riješeni, a 1 je negativno riješen. Mjesečno se evidentira 632 poslodavaca kojima se izuzimaju radnici temeljem mišljenja Hrvatskog zavoda za javno zdravstvo.

2.1.2.7. Zapošljavanje osoba s invaliditetom izvan/iznad propisane kvote

Zavod evidentira i poslodavce koji nisu obveznici kvotnog zapošljavanja, a zapošljavaju osobe s invaliditetom, te poslodavce koji su obveznici kvotnog zapošljavanja, a zapošljavaju osobe s invaliditetom preko propisane kvote. U 2025. godini novčanu nagradu su ostvarila 362 poslodavca za zapošljavanje 709 osoba s invaliditetom, kojima je za tu namjenu isplaćeno ukupno 1.099.092,00 EUR.

U tablici u nastavku donosimo mjesečni prikaz poslodavaca koji nisu u obavezi zapošljavanja osoba s invaliditetom, a zapošljavaju osobe s invaliditetom, te poslodavaca koji su ujedno i obveznici kvotnog zapošljavanja, a koji zapošljavaju osobe s invaliditetom preko propisane kvote.

Tablica 16. Prikaz poslodavaca koji nisu obveznici kvote (manje od 20 zaposlenih), a zapošljavaju osobe s invaliditetom, te poslodavaca obveznika koji zapošljavaju iznad propisane kvote – na dan 31. prosinca 2025.

Mjesec	Broj poslodavaca koji nisu obveznici kvote a zapošljavaju OSI	Broj zaposlenih OSI kod poslodavaca koji nisu obveznici kvote	Broj obveznika koji zapošljavaju OSI iznad propisane kvote	Broj zaposlenih OSI preko kvote kod obveznika kvote
Siječanj	2714	4330	722	2328
Veljača	2761	4403	741	2376
Ožujak	2798	4540	757	2398
Travanj	2877	4646	779	2477
Svibanj	2951	4739	800	2582
Lipanj	3008	4833	834	2696
Srpanj	3043	4893	846	2722
Kolovoz	3051	4914	853	2774
Rujan	3045	4920	856	2768
Listopad	3055	4935	853	2755
Studen	3058	4956	858	2740
Prosinac	3075	4974	863	2769

2.1.3. Zaključak – Aktivna politika zapošljavanja osoba s invaliditetom na tržištu rada i kontrola kvotnog zapošljavanja osoba s invaliditetom

Zavod je i u 2025. godini nastavio isplaćivati poticaje/potpore za zapošljavanja osoba s invaliditetom na otvorenom tržištu rada, za samozapošljavanje osoba s invaliditetom, te za šest zaštitnih radionica i 37 integrativnih radionica, odnosno poslodavcima koji su zadovoljili uvjete sukladno propisanoj zakonskoj regulativi.

U 2025. godini ukupno je po osnovi poticaja isplaćen iznos od 25.153.462,43 EUR, što je za 5.238.856,59 EUR više, odnosno 26,3066% više od iznosa isplaćenog za poticaje u 2024. godini (kada je isplaćeno ukupno 19.914.605,84 EUR). Glavni razlog povećanja iznosa isplaćenih poticaja u 2025. godini je povećanje broja novih korisnika te sukladno tome i povećanja broja zahtjeva za sve vrste poticaja. Cilj dodjele sredstava bio je zapošljavanje i održavanje postojeće zaposlenosti osoba s invaliditetom u zaštitnim i integrativnim radionicama, kao i omogućavanje održavanja zaposlenosti i novog zapošljavanja osoba s invaliditetom na otvorenom tržištu rada. Zavod će i u budućim razdobljima nastaviti s provođenjem aktivne politike zapošljavanja osoba s invaliditetom, pazeći pri tome da se poticajna sredstva dodjeljuju transparentno, namjenski i sukladno zakonskim propisima.

Na ime novčane naknade zbog nezapošljavanja osoba s invaliditetom u 2025. godini obveznici kvotnog zapošljavanja uplatili su sredstva u ukupnom iznosu od 31.439.555,27 EUR, što je za 5.454.242,32 EUR više nego u 2024. godini. Visoke uplate rezultat su pojačanih aktivnosti naplate dugovanja iz ranijih godina putem opomena, dopisa i ovrha.

Uz takav priljev uplata kao i povrat sredstva temeljem Odluke o prenamjeni sredstava novčane naknade zbog neispunjenja obveze kvotnog zapošljavanja osoba s invaliditetom, te uz isplatu sredstava za zakonom predviđene namjene, kao i prenesena sredstva iz ranijih godina, u 2026. godinu, u konačnici, prenosi se 20.889.775,70 EUR.

Od prenesenog iznosa od 20.889.775,70 EUR iz 2025. godine oduzima se iznos evidentiranih preplata od 7.198.505,70 EUR (koje su obveznici greškom uplaćivali), te time početni raspoloživi iznos u 2026. godini za potrebe isplate poticaja i rada Zavoda, s izvora 43, iznosi 13.691.270,00 EUR, što je za 3.726.892,05 EUR veći iznos nego za 2025. godinu (= 9.964.377,95 EUR).

Novi Pravilnik o kvoti rezultirao je smanjenjem najava zamjenske kvote što također izravno utječe na veći iznos uplata. U 2025. godini pristiglo je 1.523 najave, a u 2024. bilo ih je 2.648 najava, odnosno 1.125 najava više.

Usporedno s ostalim pokazateljima kontinuirano raste i broj zaposlenih osoba s invaliditetom upisanih u Očevidnik zaposlenih osoba s invaliditetom.

2.1.4. Popis sudjelovanja na edukacijama, stručnim skupovima, konferencijama, okruglim stolovima, radionicama - Sektor za zapošljavanje i kontrolu

Sudjelovanje na edukacijama, stručnim skupovima, okruglim stolovima, radionicama u organizaciji vanjskih nositelja:

1. Usavršavanje iz javne nabave: Statističko izvješće o javnoj nabavi za 2024. i objava u EOJN, Jednostavna nabava – 1 osoba
2. Usavršavanje iz javne nabave: Priprema i provedba javne nabave radova i povezanih usluga – 1 osoba
3. Usavršavanje iz javne nabave: Posebnosti javne nabave u EU projektima – 1 osoba
4. Usavršavanje iz javne nabave: Zaštita tržišnog natjecanja, Elektroničko uredsko poslovanje u javnoj nabavi – 1 osoba
5. Emisija "Tema dana" - predstavljanje ZOSI-ja i mogućnosti koje se nude poslodavcima za zapošljavanje OSI – 1 osoba

Sudjelovanje na edukacijama, radionicama, stručnim skupovima u organizaciji/suorganizaciji Zavoda:

1. 30. Hrvatski simpozij osoba s invaliditetom s međunarodnim sudjelovanjem "Konvencija UN o pravima osoba s invaliditetom - o nama uvijek s nama - od slogana do realnosti" – 2 osobe
2. Dodjela priznanja „Poslodavac godine za osobe s invaliditetom“ za 2024. godinu – 10 osoba

2.2. Profesionalna rehabilitacija

2.2.1. Uvod

Tijekom 2025. godine nastavilo se s radom na unapređenju mjera profesionalne rehabilitacije te na provođenju aktivne politike zapošljavanja osoba s invaliditetom.

Sukladno Zakonu, glavne aktivnosti Zavoda vezano uz profesionalnu rehabilitaciju su:

- provođenje politike razvitka i unapređivanja profesionalne rehabilitacije i zapošljavanja osoba s invaliditetom,

- organiziranje izobrazbe i seminara za poslodavce i stručne osobe za radno osposobljavanje, profesionalnu rehabilitaciju i zapošljavanje osoba s invaliditetom,
- kontinuirana suradnja s poslodavcima u svrhu analiziranja i utvrđivanja mogućnosti zapošljavanja osoba s invaliditetom,
- stručni nadzor nad radom centra za profesionalnu rehabilitaciju, integrativne radionice i zaštitne radionice,
- izdavanje uvjerenja o utvrđenom invaliditetu u odnosu na rad na temelju nalaza i mišljenja centra za profesionalnu rehabilitaciju.

Sukladno Pravilniku o profesionalnoj rehabilitaciji, Zavod obavlja sljedeće poslove:

- usklađuje i koordinira stručni razvoj na tom području,
- uvodi nove metodologije i tehnologije,
- izrađuje Standarde usluga profesionalne rehabilitacije,
- izrađuje i donosi Standarde kvalitete na području profesionalne rehabilitacije,
- izrađuje i donosi Standarde osposobljavanja i znanja za stručne radnike i izvođače profesionalne rehabilitacije, te brine o njihovom izvođenju,
- izrađuje Cjenik usluga profesionalne rehabilitacije,
- provodi stručni nadzor nad radom CPR-a,
- izrađuje stručna mišljenja i stručne naputke,
- provodi istraživanja,
- sudjeluje u projektima i provodi projekte vezane uz razvoj profesionalne rehabilitacije,
- obavlja druge poslove vezane za profesionalnu rehabilitaciju i zapošljavanje osoba s invaliditetom.

Sukladno Pravilniku o ZIR, Zavod obavlja sljedeće poslove:

- zaštitne radionice - stručni nadzor nad provođenjem programa zaštitnog zapošljavanja, namjensko korištenje dobivenih novčanih sredstava, te ispunjenje uvjeta propisanih Zakonom i Pravilnikom o ZIR - analiza financijskog poslovanja zaštitne radionice
- integrativne radionice - stručni nadzor nad provođenjem programa zapošljavanja, namjensko korištenje dobivenih novčanih sredstava, te ispunjenje uvjeta propisanih Zakonom i Pravilnikom o ZIR - analiza financijskog poslovanja integrativne radionice.

Sukladno Pravilniku o sadržaju i načinu vođenja očevidnika, Zavod izdaje uvjerenja o utvrđenom invaliditetu u odnosu na rad, temeljem prethodno pribavljenih nalaza i mišljenja centra za profesionalnu rehabilitaciju.

2.2.2. Poslovi stručnog nadzora

2.2.2.1. Centri za profesionalnu rehabilitaciju

Stručni nadzor nad radom centara za profesionalnu rehabilitaciju (u daljnjem tekstu: CPR) obuhvaća niz postupaka koji se provode u svrhu procjenjivanja usklađenosti rada CPR-a sa važećim zakonskim i podzakonskim aktima kojima je regulirano područje profesionalne rehabilitacije.

Provodi se kontinuirano, tijekom cijele kalendarske godine, kroz sljedeće aktivnosti:

- kontrolu mjesečnih izvješća o dinamici i načinu rada CPR-a, ispunjenju kadrovskih i ostalih uvjeta te praćenje rashoda CPR-a;
- stručni uvid i analizu podataka iz mjesečnih izvješća;
- stručni uvid i analizu predmeta završenih usluga ili usluga koje su u tijeku provedbe;
- stručni uvid u dokumentaciju vezano za ispunjavanje propisanih izvedbenih, kadrovskih, lokacijskih, prostornih i ostalih uvjeta za rad;
- terenski izvid (najmanje jednom godišnje);
- stručni uvid u neposredan rad članova stručnog tima;
- pružanje stručne podrške članovima stručnog tima;
- stručnu analizu nalaza i mišljenja / izvještaja / individualnih planova profesionalne rehabilitacije, planova stručne podrške i ostale dokumentacije za predmete u postupku profesionalne rehabilitacije, koja je obvezna u sljedećim situacijama:
 - kada se daje preporuka za uključivanje u daljnje usluge profesionalne rehabilitacije;
 - kada se utvrđuje potreba za prilagodbom radnog mjesta (Usluga 9);
 - kada se utvrđuje potreba za isplatom poticaja pri zapošljavanju osoba s invaliditetom (Usluga 6, 9 i 10);
 - kada se daje prijedlog stupnja invaliditeta u odnosu na rad 0;
 - kada se uvodi nova usluga profesionalne rehabilitacije;
 - u bilo kojoj situaciji kada se utvrdi da je stručni uvid prijeko potreban.

Zavod je nositelj razvoja modela profesionalne rehabilitacije, dok su CPR zaduženi za njegovu provedbu. Do sada su u Hrvatskoj osnovana četiri; CPR Zagreb i CPR Osijek započeli su s radom u 2015. godini, CPR Rijeka u travnju 2016., a u rujnu 2017. započeo je s radom i CPR Split.

U 2025. godini CPR su najčešće provodili usluge 10., 1.1. i 1., kako je navedeno u tablici 19. u nastavku.

Tablica 19. Najčešće provedene usluge profesionalne rehabilitacije u 2025. godini.

Usluga	Broj provedenih usluga u 2025. godini (svi CPR)	Postotak u odnosu na sve provedene usluge
Usluga 10 Procjena radne učinkovitosti	487	31,89 %
Usluga 1 Rehabilitacijska procjena razine radne sposobnosti, znanja, vještina, radnih navika i profesionalnih interesa	471	30,84 %
Usluga 1.1 Utvrđivanje invaliditeta u odnosu na rad	429	28,0 %

Tablica 20. Naručitelji usluga profesionalne rehabilitacije u 2025. godini.

Naručitelji usluga u 2025. Godini	Broj naručenih usluga	Postotak u odnosu na sve naručene usluge
Poslodavci	797	47,92 %
HZZ	422	25,37 %
Fizička osoba	337	20,26 %
ZAVOD	107	6,43 %
HZMO	0	0 %
HZZO	0	0 %

Iz tablice naručitelja usluga profesionalne rehabilitacije vidljivo je kako su poslodavci u 2025. godini podnijeli najviše zahtjeva, 797 zahtjeva (47,92 %), zatim HZZ sa 422 zahtjeva (25,37 %), slijede fizičke osobe sa 337 poslanih zahtjeva (20,26 %), Zavod sa 107 zahtjeva (6,43 %). Hrvatski zavod za zdravstveno osiguranje prošle godine nije poslao niti jedan zahtjev za provedbu usluga profesionalne rehabilitacije, kao niti Hrvatski zavod za mirovinsko osiguranje.

S ciljem daljnjeg unaprjeđivanja profesionalne rehabilitacije u Republici Hrvatskoj, a u skladu s izmjenama zakonskih propisa, potrebno je u budućnosti još veću pažnju usmjeriti jačanju kapaciteta svih CPR (osiguranje adekvatnog prostora, dovoljnog broja kvalificiranih stručnjaka, osnivanje mobilnih timova radi bolje pristupačnosti usluga).

CPR su u 2025. godini imali zaposleno 65 članova tima i 13 stručnjaka angažiranih ugovorom o djelu. CPR Zagreb ima aktivna četiri stručna tima, a CPR Osijek, CPR Rijeka i CPR Split imaju tri stručna tima.

Tijekom 2025. godine zaposlenici Zavoda su kontinuirano pružali stručnu podršku stručnim radnicima CPR s ciljem postizanja što ujednačenije prakse i kvalitete u njihovom radu s osobama s invaliditetom. Sustav profesionalne rehabilitacije je sustav koji se implementira na razini države i nema predložka iz prakse po kojem su CPR osnivani, već su se svi poslovni procesi, protokoli i postupanja razvijali od nule, te je izuzetno važna kontinuirana, gotovo svakodnevna uključenost Zavoda kako bi se ostvario cilj da svi CPR imaju istu razinu kvalitete pružanja usluge i da su ujednačeni u svom postupanju.

Zavod je kontinuirano provodio i stručnu analizu nalaza i mišljenja CPR. Analizom su bili obuhvaćeni nalazi i mišljenja svih usluga koje je CPR provodio tijekom godine, a utvrđivala se usklađenost nalaza i mišljenja sa Standardima usluga profesionalne rehabilitacije i Pravilnikom o profesionalnoj rehabilitaciji. Jednako se odnosila na predmete koji su bili završeni, kao i na predmete koji su još bili u fazi obrade.

Stručna analiza nalaza i mišljenja kontinuirano se provodi i kroz uvid u nalaze i mišljenja koji su zaprimljeni radi izdavanja uvjerenja o utvrđenom invaliditetu u odnosu na rad, te nalaza i mišljenja kojima se utvrđuje potreba za isplatom poticaja. Uvid u završene nalaze i mišljenja ubrzan je i olakšan primjenom REA aplikacije koja od 2021. godine obuhvaća sve usluge profesionalne rehabilitacije. U 2025. godini Zavod je kroz stručni nadzor imao uvid u sveukupno 496 nalaza i mišljenja, bilo završenih ili u pojedinim fazama obrade.

Stručna podrška pružana je u prvom redu u pisanom obliku, elektronskim putem u formi interdisciplinarnih stručnih mišljenja i stručnih naputaka na temelju pročitanih nalaza i mišljenja o izvršenim uslugama pojedinih stručnih timova CPR, telefonskim putem, terenskim radom te kroz online sastanke. Ukupno su izvršena 4 terenska izvida vezano za stručni nadzor rada CPR.

Stručna analiza nalaza i mišljenja kojima se utvrđuje potreba za isplatom poticaja pri zapošljavanju osoba s invaliditetom provodila se u suradnji sa Službom za zapošljavanje i poticaje kroz zaprimljene izvještaje te izravnim uvidom u završene nalaze kroz aplikaciju REA.

Fokus stručnog nadzora primarno je bio usmjeren na mjesečno praćenje rada CPR kroz uvid u dokumentaciju te stručni uvid u nalaze i mišljenja završenih i nezavršenih predmeta.

Najčešće sugestije i stručni naputci koje je Zavod upućivao stručnim radnicima CPR, bilo pismenim ili usmenim putem, bili su vezani uz:

- ujednačavanje postupanja prilikom utvrđivanja stupnja invaliditeta u odnosu na rad od strane različitih stručnjaka unutar stručnog tima
- ujednačavanje postupanja vezano za procjenu radne učinkovitosti
- ujednačavanja postupanja kada se utvrdi da osoba radi na kontraindiciranom radnom mjestu
- potrebu i obavezu korištenja usluga drugih specijalista ili mogućnosti dodatne procjene u slučajevima kada je to bilo prijeko potrebno da bi se moglo bolje obrazložiti zaključno mišljenje
- ujednačavanje rada pojedinih stručnih radnika vezano uz ispunjavanje obrazaca i pisanje mišljenja
- izradu nalaza i mišljenja te izvještaja za sve usluge, kao i individualnog plana profesionalne rehabilitacije te plana individualne stručne podrške tijekom osposobljavanja ili na radnom mjestu
- ujednačavanje postupanja vezano za provedbu Usluge 7., 8. i 11.
- potrebu obaveznog kontaktiranja poslodavca u svrhu dobivanja detaljnijih informacija o motivaciji za uključivanje njihovih zaposlenika u usluge profesionalne rehabilitacije, odnosno mogućnosti preraspodjele na drugo radno mjesto
- provedbu procjene, terenski izvid i analizu radnih mjesta kod potencijalnih poslodavaca
- ujednačavanje rada i kontakata s poslodavcima, kao i vođenje evidencije o učinjenom
- utvrđivanju što je razumna prilagodba pojedinom korisniku koja mu je neophodna, a što su nerazumni prijedlozi prilagodbe koje korisnik neće ni koristiti
- ujednačavanje postupanja prilikom pilot provedbe, odnosno uvođenja MKF – a u stručnu procjenu CPR

Zavod je tijekom 2025. godine organizirao i održao sljedeće online sastanke sa stručnim radnicima CPR-ova:

- 5 sastanaka s ciljem jasnijeg definiranja i ujednačavanja provedbe Usluge 9;
- nekoliko online sastanaka vezano za unapređenje informatičkog sustava radi uvođenja funkcionalnosti e-naručivanja usluga profesionalne rehabilitacije
- online sastanci vezano za uvođenje probne primjene MKF-a.

Organizacija edukacija i stručnih usavršavanja za stručne radnike CPR

U 2025. godini održana je jedna edukacija „Osnove profesionalne rehabilitacije“ na kojoj je sudjelovalo 9 novozaposlenih stručnih radnika CPR.

U organizaciji Zavoda održano je jedno stručno usavršavanje na temu „Multipla skleroza: Zašto je važno razumijevanje i podrška?“ na kojem je prisustvovalo 22 stručnih radnika CPR. Zavod je tijekom 2025. godine za stručne radnike CPR održao dvije edukacije iz primjene MKF (Međunarodne klasifikacije funkcioniranja), jednu u trajanju od 6 dana te drugu u trajanju 4 dana, na kojima su ukupno sudjelovala 32 stručna radnika CPR-a. Nastavno na edukaciju, Zavod aktivno tijekom 2025. te 2026. godine pruža podršku u primjeni MKF u praksi.

Poteškoće u radu CPR:

a) Poteškoće na razini sustava

Od donošenja Zakona i implementacije provedbenih propisa prisutne su gotovo iste ili slične poteškoće u radu na razini sustava. Donesene zakonske regulative u području mirovinskog osiguranja samo su djelomično riješile poteškoće koje su bile prisutne. Donošenjem nove zakonske regulative u drugim sustavima očekuje se prevladavanje prisutnih teškoća.

b) Poteškoće u procesu profesionalne rehabilitacije

1. Poslovni prostori u kojima CPR djeluju nisu u potpunosti primjereni, što je predstavljalo problem u efikasnijoj organizaciji poslova. Iako poslovni prostori CPR ispunjavaju osnovne uvjete, ipak je potrebno uzeti u obzir širenje i kompleksnost pružanja usluga pa će stoga u budućnosti trebati povećati, odnosno poboljšati prostorne uvjete. Iako je zahtjev CPR Split o zadovoljavanju minimalnih tehničkih i higijenskih uvjeta podnjet Ministarstvu rada, mirovinskoga sustava, obitelji i socijalne politike još početkom 2024. godine, traženo rješenje još uvijek nije zaprimljeno. Prostor CPR Rijeka je podijeljen na dvije (susjedne) adrese koje nisu povezane unutarnjim stubištem, ali je (uz napor samog CPR-a) omogućeno nesmetano provođenje usluga profesionalne rehabilitacije. Kontinuirano se radi na pronalaženju novog prostornog rješenja. Prostori u kojima su tijekom 2025. godine djelovali CPR Split i Rijeka, nisu u potpunosti adekvatni i prikladni za potrebe obavljanja djelatnosti, a dugoročno će se situacija dodatno pogoršati. Nedostatak adekvatnih poslovnih prostora direktno utječe na mogućnost razvoja Usluge (7.) i Usluge (8.). Prostor CPR Zagreb je adekvatan, veličinom i lokacijom odgovara trenutnim potrebama. Produžen

je ugovor o najmu prostora CPR Zagreb do 2028. godine no nakon toga više nemaju mogućnost za produljenje ugovora za navedeni prostor.

2. CPR Osijek je smješten u staroj gradskoj jezgri u kojoj je zabranjeno parkiranje i prometovanje, iz čega proizlazi da je nepristupačan za korisnike koji imaju teškoće u kretanju.
3. Dužina čekanja na usluge profesionalne rehabilitacije stvara problem, ne samo CPR, već i naručiteljima usluga, a osobito poslodavcima i samim osobama s invaliditetom. Naime, dužina čekanja negativno utječe na motivaciju poslodavaca da zaposle ili održe zapošljavanje osobe s invaliditetom. Kod osoba s invaliditetom uočavamo veliku pasivnost i nemotiviranost (što je izravno povezano sa duljim čekanjem i na usluge i na ostvarivanje prava i na zapošljavanje), te je brzina provođenja usluga profesionalne rehabilitacije izuzetno važna.
4. Na dan 31.12.2025. godine ukupan broj zaprimljenih predmeta u CPR koji čekaju obradu je **580** (Zagreb 275, Osijek 144, Rijeka 37, Split 124). S obzirom na postupak izvršenja svake usluge, sadržaj i opseg aktivnosti koje se moraju provesti unutar određene usluge, metode rada, te vremensko trajanje usluge, broj predmeta na čekanju u CPR Osijek i CPR Zagreb i dalje je visok, a u 2025. godini evidentno je sve veći priljev predmeta i u CPR Split. Bez dodatnog zapošljavanja stručnjaka i adekvatnih prostornih uvjeta, nije moguće očekivati veću ažurnost u obradi predmeta.
5. Sektor za vještačenje je tijekom 2025. godine u CPR uputio 107 predmeta, svi su uzeti u obradu i većina njih je obrađena u najkraćem mogućem roku, tek za manji broj predmeta obrada se nastavlja u 2026. godini. Predmeti upućeni od strane Zavoda imaju prioritete u obradi, što će se i dalje prakticirati. U budućem razdoblju potrebno je inicirati i daljnje slanje takvih predmeta na obradu u CPR, jer je upravo osobama s invaliditetom koje su trenutno u radnom odnosu, a koje zbog invaliditeta nisu više u mogućnosti obavljati dosadašnje poslove, nužno osigurati profesionalnu rehabilitaciju, s ciljem što dugotrajnijeg ostanka u svijetu rada. Također, zbog pasivnosti i nemotiviranosti osoba za profesionalnu rehabilitaciju usred dugotrajnijeg postupka ocjene radne sposobnosti, potrebno je iznaći način da se takve osobe upućuju na rehabilitacijsku procjenu u ranijim fazama liječenja, kako bi se očuvala njihova preostala radna sposobnost te olakšao povratak u svijet rada.
6. Dužina čekanja na obradu predmeta gdje su naručitelji poslodavci, jer dan od kada poslodavac može koristiti poticaje Zavoda ovisi o danu kada će CPR uzeti na obradu takav predmet, te donijeti Nalaz i mišljenje s preporukom za subvenciju plaće,

- prilagodbu radnog mjesta, te stručnu podršku i praćenje na radnom mjestu. Navedeno posredno utječe i na iskorištenost sredstava poticaja za zapošljavanje osoba s invaliditetom, jer se poticaji mogu koristiti tek od dana kada je izdan Nalaz i mišljenje.
7. Na područjima djelovanja CPR Osijek, Rijeka i Split uočene su poteškoće vezano za raspoloživost stručnih radnika različitih struka, kao i dulje vrijeme čekanja na odobrenje zapošljavanja od strane resornog Ministarstva.
 8. Poteškoće prisutne u svim CPR su nedostatak liječnika medicine rada, koji su angažirani putem ugovora o djelu i isti ne sudjeluju dovoljno u provođenju usluga. Osim toga, cijena njihovog rada je bitno različita i ovisna o raspoloživosti liječnika medicine rada na pojedinom području. Slijedom toga dinamika obrade predmeta značajno ovisi o raspoloživosti liječnika medicine rada.
 9. Jedna od važnijih zadataka stručnih radnika CPR je i intenzivna suradnja sa poslodavcima i ostalim naručiteljima usluga, te petogodišnje praćenje rehabilitanata na tržištu rada, što je sa postojećim kapacitetima kako Zavoda tako i CPR nemoguće udovoljiti. CPR su tijekom 2025. godine ukupno kontaktirali sa 2745 poslodavca (u svrhu informiranja, savjetovanja i drugo) od čega su 2186 ponavljajući kontakti, a 559 kontakti s novim poslodavcima. Iako je primjetan veći broj kontaktiranih poslodavaca, na istom je potrebno i dalje intenzivno raditi u narednom periodu.
 10. Svaki od CPR pokriva prostorno veliko područje, a neke od usluga zahtijevaju odlazak na teren, te dolazak osobe s invaliditetom u poslovne prostore CPR, što često stvara problem zbog ograničene mobilnosti korisnika. Stručni radnici CPR Rijeka oformili su mobilni tim koji provodi Uslugu 1. na terenu, uglavnom na području Ličko – senjske županije, na taj način omogućava se za korisnike koji su iz udaljenih područja i koji iz različitih razloga nisu u mogućnosti doći na procjenu u prostorije CPR-a i uključiti se u usluge profesionalne rehabilitacije. Kako bi osigurali bolju pristupačnost uslugama profesionalne rehabilitacije, razvoj sustava zahtijeva osnivanje mobilnih timova, te eventualnih podružnica postojećih CPR, koji još nisu krenuli s navedenim aktivnostima.

c) Poteškoće u provođenju usluga

Usluga (1.) Rehabilitacijska procjena o razini radne sposobnosti, znanja, vještina, radnih navika i profesionalnih interesa, kao i njena podsluga Rehabilitacijska procjena – utvrđivanje invaliditeta u odnosu na rad, temeljna je i najopsežnija usluga u koju su uključeni svi stručnjaci CPR i u pojedinim slučajevima se angažiraju i specifični stručnjaci za

pojedina područja, koji nisu zaposlenici CPR. Sastavni dio usluge je i procjena radnog funkcioniranja, koja zahtijeva duži vremenski rok te je iz tog razloga potrebno pojačati kapacitete CPR. Također, i sami dolazak nezaposlenih osoba s invaliditetom na procjenu u poslovne prostore CPR nekoliko dana uzastopce predstavlja poteškoću u provedbi, prvenstveno zbog ograničene mobilnosti korisnika, ali i objektivnih razloga u vidu plaćanja nerijetko i većih troškova prijevoza i smještaja, koje korisnici moraju unaprijed osigurati (iako po završetku usluge dobivaju refundaciju troškova od strane naručitelja). Primjetan je povećan broj predmeta u Usluzi 1. (Rehabilitacijska procjena), do kojeg je uglavnom došlo zbog primjene Preporuka Zavoda o postupanju pri zapošljavanju novih osoba s invaliditetom u zaštitnim i integrativnim radionicama, a također je primjetan pritisak poslodavaca koji zahtijevaju žurno provođenje usluge za svoje zaposlenike. Na dalje, istaknuto je i da se iz HZZ upućuje veliki broj korisnika s višestrukim oštećenjima koji nisu zapošljivi niti pod posebnim uvjetima te bi kao takvi trebali biti uključeni u aktivnosti socijalnog uključivanja u sklopu sektora socijale, koje uopće nisu razvijene. Iz Zavoda se pak upućuju osiguranici u podmaklim fazama bolesti, nerijetko na dugotrajnom bolovanju, često rentno usmjereni i bez perspektive i motivacije za uključivanje u daljnje usluge profesionalne rehabilitacije.

Zamjetne su i poteškoće vezane uz primjenu MKF-a u ovoj usluzi, koja je još uvijek u probnom obliku, jer iziskuje dodatno vrijeme i angažman stručnih radnika u CPR i Zavodu. U narednom razdoblju dodatno će se raditi na razvoju alata i metodologije kako bi primjena MKF bila jednostavnija.

Iako je *Usluga (2.) Pomoć u prevladavanju različitih poteškoća koje onemogućuju uključivanje u daljnje usluge profesionalne rehabilitacije* izuzetno važna u procesu profesionalne rehabilitacije, kao zasebnu uslugu nije ju provodio niti jedan CPR zbog prostornih i kadrovskih poteškoća. Međutim, budući da se elementi ove usluge provode kao sastavni dio svake usluge, Zavod je proveo analizu završenih psihoterapijskih pravaca među stručnim radnicima te edukacijama u tijeku, kao i interesu za buduće edukacije iz psihoterapije. Dio stručnih radnika ima završene neke psihoterapijske pravce (određene stupnjeve), kod nekih su edukacije u tijeku, a većina ima interes za daljnje obrazovanje. Zavod potiče sve CPR-ove na upućivanje u daljnje edukacije svojih stručnih radnika jer su navedena znanja potrebna u provođenju svih usluga, a ne samo za Uslugu 2. Zavod je također sufinancirao dodatno obrazovanje iz područja realitetne terapije za dvije djelatnice, kako bi bile što kompetentnije u provedbi stručnog nadzora nad radom CPR-ova te detaljnijem razvoju elemenata Usluge 2. I dalje je potrebno dodatno educirati stručne radnike te ih osposobiti za provođenje savjetovanja, nekih elemenata psihoterapije, te za instrukcije iz

različitih školskih predmeta. Tijekom 2025. godine utvrđeno je kako postoji velika potreba za provedbom navedene usluge te, iako se elementi ove usluge koriste kod provođenja svih ostalih usluga, potrebno je osigurati preduvjete za njezinu samostalnu provedbu. U planu je detaljniji i konkretniji razvoj svih elemenata navedene usluge u 2026. godini.

Usluga (3.) Izrada perspektiva provedena je do sada u dva slučaja kao zasebna cjelovita usluga (u CPR Zagreb i CPR Split). Međutim, uočene poteškoće su nedostatak radnih instruktora, nedostatak stručnih kadrova, kao i prostorne poteškoće, jer usluga se provodi kroz dulji vremenski period od tri tjedna kontinuirano te podrazumijeva mnoštvo različitih aktivnosti i pojačan angažman stručnog osoblja te povezivanje s drugim institucijama vezano za istraživanje tržišta rada (Hrvatski zavod za zapošljavanje ili Hrvatski zavod za mirovinsko osiguranje). Elementi usluge provode se prvenstveno kroz Uslugu (1.) s ciljem procjene mogućnosti za uključivanje korisnika u određeni oblik obrazovanja ili osposobljavanja, ali jednako tako i u ostalim uslugama.

Usluga (4.) Analiza određenog radnog mjesta i radnog okruženja provela se u 2025. godini za jednog poslodavca kao zasebna usluga, ali su se elementi navedene usluge obavezno provodili i u sklopu Usluge (1.), Usluge (6.), Usluge (7.), Usluge (8.), Usluge (9.), Usluge (10.) te Usluge (11.). Predviđeno vrijeme trajanja usluge je od 20 do maksimalno 40 sati, što sa postojećim brojem kadrova nije moguće kvalitetno izvoditi. Osobiti problem je nadalje, liječnik medicine rada koji bi zajedno sa ostalim stručnjacima trebao sudjelovati u provođenju usluge, odnosno odlaziti kod poslodavca kako bi imao uvid u konkretno radno mjesto (liječnici su angažirani putem ugovora o djelu i u ovim okolnostima nisu spremni aktivnije sudjelovati u provođenju usluge).

Usluga (5.) Stručna podrška i praćenje tijekom obrazovanja i osposobljavanja ili usavršavanja s kraćim obrazovnim programom tijekom 2025. godine je pružana u jednom slučaju, ako prateća usluga uz provedbu Usluge 12.

Usluga (6.) Stručna podrška i praćenje na određenom radnom mjestu i radnom okruženju nije tijekom 2025. godine bila zatražena od strane niti jednog naručitelja, iako u razgovoru s poslodavcima imamo saznanja kako je ova usluga itekako potrebna poslodavcima. Nije se provodila kao samostalna usluga, ali je ona obavezan i neizostavan dio usluga 7, 8 i 11, koje se odnose na osposobljavanje. Potrebno je osigurati kadrovske preduvjete za njezinu punu provedbu kao samostalne usluge u skladu s potrebama tržišta.

Usluga (7.) Jačanje radnih potencijala i profesionalnih kompetencija (Radni centar) Predviđeno je da uslugu samostalno provode CPR, bez podizvoditelja. Uslugu je tijekom 2025. godine uz CPR Zagreb provodio i CPR Split. Od ostalih, CPR Osijek ima prostorne i

kadrovske uvjete za provođenje, u tijeku je izrade programa te planira u 2026. i započeti s prvim korisnicima. CPR Rijeka ima u izradi program koji bi se koristio za provođenje navedene usluge te bi u 2026. naizmjenično provodio i Uslugu 7. i Uslugu 8.

Usluga (8.) Jačanje radnih potencijala i profesionalnih kompetencija (Virtualna radionica)

Uslugu je tijekom 2025. godine provodio CPR Rijeka. Ukupno je 4 korisnika završilo navedenu uslugu.

Usluga (9.) Izrada plana prilagodbe radnog mjesta i radnog okoliša (arhitektonska prilagodba) te potrebne prilagodbe opreme i sredstava za rad (tehnička prilagodba)

Najznačajnija poteškoća je što liječnik medicine rada nije u mogućnosti zajedno s ostalim stručnjacima sudjelovati u provođenju terenskog izvida, kako bi imao uvid u konkretno radno mjesto (liječnici su angažirani putem ugovora o djelu i u ovim okolnostima nisu spremni aktivnije sudjelovati u provođenju usluge). Stručnjak predviđen za provođenje ove usluge je instruktor za asistivnu tehnologiju, koji treba posjedovati, osim ostalih znanja, i tehnička znanja. Takvih stručnjaka u Republici Hrvatskoj nema i potrebno ih je kontinuirano educirati o novim tehnologijama. Ovo je vrlo specifično područje i zahtijeva poseban fokus na sve mogućnosti prilagodbe radnog mjesta, s naglaskom na organizacijsku prilagodbu. Jedino CPR Zagreb ima zaposlenog takvog stručnjaka, te u ostalim CPR treba što prije zapošljavati ovakve kadrove. U mnogim slučajevima poslodavcima nije nužno potrebna tehnička ili arhitektonska prilagodba, već mu je potrebno savjetovanje o različitim drugim mogućnostima za razumnu prilagodbu uvjeta rada i poslovnih procesa (npr. organizacijska, kognitivna ili psihosocijalna prilagodba). Stoga bi i sami koncept usluge trebalo doraditi na način da to omogućuje bez troškova naplate provedbe usluge, što iziskuje promjenu zakonske regulative.

Usluga (10.) Procjena radne učinkovitosti je usluga tražena od poslodavaca koji zapošljavaju osobe s invaliditetom kako bi ostvarili pravo na subvenciju plaće. Usluga zahtijeva minimalno dva dana efektivnog rada sa osobom s invaliditetom te uključuje i terenski izvid. Zbog nedostatka kadrovskih kapaciteta CPR, poslodavci uglavnom čekaju i nekoliko mjeseci na početak provedbe usluge. Na dan 31.12.2025. na čekanju je bilo **279** takvih zahtjeva.

Usluga (11.) Radno osposobljavanje na konkretnom radnom mjestu je usluga za kojom postoji velika potreba, za zaposlene i nezaposlene osobe s invaliditetom i ista je financijski gledano vrlo atraktivna. Međutim, provođenje usluge je otežano zbog trenutnog broja stručnjaka koji rade u CPR, jer usluga podrazumijeva stručnu podršku i praćenje korisnika kroz cijelo vrijeme osposobljavanja. Tijekom 2025. godine svi centri su provodili navedenu uslugu, koju je uspješno završilo 32 korisnika. Prema informacijama CPR, poslodavci

pokazuju velik interes za ovu vrstu usluge. Na dan 31.12. 2025. niti jedan zahtjev na navedenu uslugu nije na čekanju.

Uslugu (12.) Obrazovanje, osposobljavanje ili usavršavanje s kraćim obrazovnim programom - trenutno jedino CPR Osijek ima sve uvjete za provođenje obrazovnih programa, te bi na taj način mogao provoditi cjeloviti proces profesionalne rehabilitacije jer ima određen broj verificiranih programa. Ostali CPR kod provođenja usluge koriste podizvođače, ali u takvim okolnostima CPR provode i uslugu stručne podrške i praćenja osobe s invaliditetom (Usluga 5.), što zahtijeva veći broj stručnjaka. Potrebno je analizirati potrebe tržišta rada te utvrditi koji su to najtraženiji obrazovni programi koji bi se mogli verificirati za osobe s invaliditetom, kao i njihova isplativost u provedbi. Tijekom 2025. godine usluga je provedena za jednog korisnika, dok je u tijeku provedba usluge za 3 korisnika (CPR Osijek).

Prijedlozi za poboljšanje

U svrhu unapređenja sustava profesionalne rehabilitacije potrebno je:

1. Kontinuirano raditi na poboljšanju suradnje i komunikacije među različitim sustavima. Da različiti sustavi (mirovinski, sustav socijalne skrbi, zdravstveni te Hrvatski zavod za zapošljavanje) prepoznaju važnost profesionalne rehabilitacije korisnika za sveopću dobrobit svih sustava, kao i da poduzmu sve mjere iz svoje nadležnosti kako bi se uključivanje osobe u profesionalnu rehabilitaciju krenulo što ranije, a samo provođenje procesa profesionalne rehabilitacije moglo realizirati u što kraćem vremenskom razdoblju. Time bi se dodatno motiviralo korisnika za sudjelovanje u aktivnostima profesionalne rehabilitacije i daljnji ostanak u svijetu rada. Nadalje, iako je kroz zakonske propise jasno određeno tko može biti naručitelj usluga profesionalne rehabilitacije, a također može biti i više naručitelja za jednu osobu, to u praksi još nije dobilo svoju punu primjenu.
2. Osigurati adekvatne poslovne prostore za CPR
3. Kontinuirano osiguravati novu opremu za rad, te psihodijagnostičke instrumente i testove funkcionalnih sposobnosti
4. Osigurati dovoljan broj stručnih kadrova
5. Poticati razvijanje programa socijalne uključenosti putem ministarstva nadležnog za socijalnu skrb
6. Obuhvatnije pružanje podrške osobama s invaliditetom i članovima njihovih obitelji u procesu prihvaćanja vlastitog invaliditeta

7. Propisati obvezu upućivanja osiguranika u postupak profesionalne rehabilitacije za Hrvatski zavod za mirovinsko osiguranje, osiguranika i poslodavca. Također, uvesti obvezu procjene u CPR prije samog postupka vještačenja, a u svrhu donošenja odgovarajućih daljnjih odluka i mjera.
8. Jačati aktivnosti senzibiliziranja poslodavaca za zapošljavanje osoba s invaliditetom te stvarati mrežu poslodavaca koji su potrebni za provedbu pojedinih usluga profesionalne rehabilitacije. Potrebno je formirati posebne timove specijalizirane za rad s poslodavcima u svim CPR te jačati njihove kompetencije.
9. Promovirati osnivanje novih zaštitnih i integrativnih radionica te zapošljavanje osoba s invaliditetom kroz organizaciju blok radionica i tribina za poslovne subjekte.
10. Kontinuirano raditi na stručnom usavršavanju postojećih kadrova, kako bi bili što profesionalniji i stručniji u pružanju usluga profesionalne rehabilitacije.

2.2.2.2. Zaštitne radionice, integrativne radionice i radne jedinice

Tijekom 2025.godine provodio se stručni nadzor zaštitnih radionica i zaštitnih radnih jedinica (u daljnjem tekstu: ZIR) za 2024. godinu, a proveden je za sve ZIR koje su bile upisane u Knjigu evidencije zaštitnih radionica na dan 31.12.2024. godine kako slijedi:

1. Ustanova za profesionalnu rehabilitaciju i zapošljavanje Suvenir Arbor, Sirač
2. Zaštitna radionica Tekop Nova Pula
3. URIHO - Ustanova za profesionalnu rehabilitaciju i zapošljavanje osoba s invaliditetom, Zagreb
4. Ustanova za zapošljavanje, rad i profesionalnu rehabilitaciju osoba s invaliditetom DES, Split
5. Srednja strukovna škola, Varaždin - Zaštitna radna jedinica
6. Hrast- Export - Puklavec d.o.o., Martijanec - Zaštitna radna jedinica

Stručni nadzor ZIR proveden je i za integrativne radionice koje su na dan 31.12.2024. godine bile upisane u Knjigu evidencije integrativnih radionica kako slijedi:

1. Labtex d.o.o., Zagreb
2. Krokoteks d.o.o., Sv. Ivan Zelina
3. Hedona d.o.o., Križevci
4. Kloppa d.o.o., Zagreb
5. Radna jedinica za zapošljavanje osoba s invaliditetom Ivančica d.d.
6. Veličko d.o.o

7. Radna jedinica za zapošljavanje osoba s invaliditetom Robin d.o.o
8. Mewo d.o.o.
9. Papiro centar
10. TT Incore d.o.o.
11. Toms d.o.o.
12. Macan d.o.o.
13. Radna jedinica za zapošljavanje osoba s invaliditetom Spin Valis d.d.
14. Radna jedinica za zapošljavanje osoba s invaliditetom Ugostiteljstvo Zrinski d.o.o.
15. Quahwa d.o.o.
16. D.N.T. STIRO GRUPA d.o.o.
17. Radna jedinica za zapošljavanje osoba s invaliditetom BOMARK PAK d.o.o.
18. Radna jedinica za zapošljavanje osoba s invaliditetom DARUVARSKE TOPLICE
Specijalna bolnica za medicinsku rehabilitaciju
19. Radna jedinica za zapošljavanje osoba s invaliditetom KOMUNALAC POŽEGA
d.o.o.
20. PRIJATELJICA PLUS d.o.o.
21. Radna jedinica za zapošljavanje osoba s invaliditetom NEVKOŠ d.o.o.
22. Radna jedinica za zapošljavanje osoba s invaliditetom PRIMA COMERCE d.o.o.
23. Radna jedinica za zapošljavanje osoba s invaliditetom HRVATSKI KIŠOBRAN d.o.o.
24. Radna jedinica za zapošljavanje osoba s invaliditetom ELODA d.o.o.
25. PROJEKT ZONA d.o.o.
26. Visoka razina d.o.o.
27. Radna jedinica za zapošljavanje osoba s invaliditetom LUCE PRODUKT d.o.o.
28. Radna jedinica za zapošljavanje osoba s invaliditetom FI-MA d.o.o.
29. Radna jedinica za zapošljavanje osoba s invaliditetom MELUDO d.o.o.
30. VRSNA d.o.o.
31. Radna jedinica za zapošljavanje osoba s invaliditetom Darkom d.o.o.
32. Radna jedinica za zapošljavanje osoba s invaliditetom Prima mobilis d.o.o.
33. Radna jedinica za zapošljavanje osoba s invaliditetom Proizvodnja PG
34. Laslovo krojnica d.o.o.

Zavod je u 2025. godini proveo stručni nadzor nad radom zaštitnih radionica/integrativnih radionica/radnih jedinica temeljem Zakona o profesionalnoj rehabilitaciji i zapošljavanju osoba s invaliditetom (NN 157/13., 152/14, 39/18 i 32/20) i Pravilnika o zaštitnim

radionicama i integrativnim radionicama za zapošljavanje osoba s invaliditetom (NN 75/18). Stručni nadzor je proveden za zaštitne radionice, integrativne radionice i zaštitne radne jedinice koje su bile upisane u Knjigu evidencije zaštitnih/integrativnih radionica na dan 31.12.2024. godine, a odnosi se na njihov rad i poslovanje u 2024. godini. Stručni nadzor za 2025. godinu bit će proveden tijekom 2026. godine.

Stručni nadzor zajednički su proveli Sektor za profesionalnu rehabilitaciju i Sektor za zapošljavanje i kontrolu, sukladno Uputi o načinu provođenja nadzora zaštitnih radionica, integrativnih radionica i radnih jedinica za zapošljavanje osoba s invaliditetom KLASA: 030-01/18-01/36, URBROJ: 426-01-22-26 od 8. travnja 2022. godine (dalje: Uputa), te Izmjenama Upute KLASA: 030-01/18-01/36, URBROJ: 426-01-22-26 od 1. kolovoza 2023. godine.

Stručni nadzor je obuhvatio:

1. Izradu Plana stručnog nadzora koji je donesen 14. prosinca 2024.
2. Imenovanje stručnih timova za nadzor pojedine ZIR.
3. Analizu Upitnika o uvjetima poslovanja koje je svaki ZIR dostavio prije terenskog izvida.
4. Analizu financijskog poslovanja

ZIR-ovi su prije terenskog izvida dostavili financijsko izvješće o poslovanju ZIR-a koje se sastoji od:

- Obrasca Analize financijskog poslovanja
- Bilance
- Računa dobiti i gubitka ili Izvještaja o prihodima i rashodima
- Bilješke uz financijski izvještaj
- Odluke o raspodjeli dobiti ili pokriću gubitka

5. Terenski izvid

Terenski izvidi su obuhvatili:

- razgovor s odgovornom osobom i pisanje zapisnika
- razgovor sa zaposlenicima s invaliditetom i pisanje službenih zabilješki
- razgovor sa stručnim radnicima i pisanje zapisnika
- razgovor s radnim instruktorima i pisanje zapisnika
- obilazak ZIR-a
- uvid u dokumentaciju

- analizu dokumentacije prikupljene u terenskom izvidu.

Iznimno, stručni nadzor je uslijed nemogućnosti organizacije terenskog izvida, za pojedini ZIR-proveden temeljem zaprimljene dokumentacije i provedenih telefonskih razgovora sa stručnim radnikom, radnim instruktorom i odgovornom osobom. Telefonski razgovori sa zaposlenim osobama s invaliditetom nisu provedeni s obzirom na to da je svakoj osobi s invaliditetom nužan individualan pristup kroz izravan kontakt uz vođenje računa o specifičnostima svake pojedine osobe.

Stručni nadzor za ZIR telefonskim putem proveden je za 19 ZIR, koji u proteklom periodu nisu imali poteškoća i kod kojih nije došlo do promjena koje bi zahtijevale terenski izvid: Tekop Nova, DES, Suvenir Arbor, Hrast-Export-Puklavec, Krokoteks d.o.o., Veličko d.o.o., Mewo d.o.o., TT INCORE d.o.o., Toms d.o.o., Ivančica d.d., Prima Commerce d.o.o., Ugostiteljstvo Zrinski d.o.o., Prijateljica plus d.o.o., Vrsna d.o.o., Robin d.o.o., Daruvarske toplice, Luce produkt d.o.o., Fi – MA d.o.o., Meludo d.o.o.

Za vrijeme provođenja stručnog nadzora kod 4 ZIR-a došlo je do promjena u prostoru poslovanja u vidu proširenja, izgradnje ili zakupa novih prostora Projekt zona, Mewo, Labtex i Quahwa. Kod ZIR Mewo d.o.o, Labtex d.o.o. i Projekt zona d.o.o., ustanovljena je usklađenost prostora s odredbama Pravilnika o osiguranju pristupačnosti građevina osobama s invaliditetom i smanjene pokretljivosti (NN 78/2013), dok je pri terenskom izvidu integrativne radionice Quahwa d.o.o., utvrđena djelomična usklađenost prostora s navedenim Pravilnikom te im je izdana Uputa vezano za otklanjanje nepravilnosti po pitanju pristupačnosti, prema kojoj je integrativna radionica odmah i postupila.

U 2025. godini pristiglo je ukupno 7 zahtjeva za mišljenje o ispunjavanju uvjeta za stjecanje statusa integrativne radionice. Obzirom na općenito pomanjkanje kadrova, kao i specifičnih kadrova (ekonomske struke), koji su obvezni članovi Povjerenstava u postupku izdavanja mišljenja, svi poslovi vezani uz izdavanje mišljenja o ispunjavanju uvjeta za ostvarivanje statusa integrativne radionice usporeno su se rješavali, a dio je zahtjeva prenesen u 2026. godinu.

Zaključno su u 2025. godini izdana 4 pozitivna mišljenja o ispunjavanju uvjeta za ostvarivanjem statusa integrativne radionice (UNIKOM D.O.O., ZDENKA d.o.o., KUTJEVO d.d. i Vodoprivreda Daruvar d.d.).

Tijekom nadzora je utvrđeno kako ZIR ispunjavaju uvjete za zadržavanje statusa po svim elementima uključujući: broj osoba s invaliditetom, ispravnost ugovora o radu i usklađenosti s radnim zadacima, izvedbene i kadrovske uvjete, prostorne i lokacijske uvjete te financijsko poslovanje.

U svim zaštitnim radionicama došlo je do pada broja osoba s invaliditetom zaposlenih na zaštitnom radnom mjestu koje je priznato prijelaznim odredbama (zatečeno stanje 31.12.2014. godine). Najčešći razlozi su umirovljenje i smrt zaposlenika. Očekuje se i daljnji prirodni odljev u narednom razdoblju.

Na zaštitnom radnom mjestu na dan 31.12.2024. godine bila je zaposlena ukupno 261 osoba priznato prijelaznim odredbama čl. 34. Pravilnika (priznato zatečeno stanje na dan 31.12.2014.), te 102 osobe s invaliditetom temeljem nalaza i mišljenja CPR-a.

Broj zaposlenih osoba s invaliditetom kojima je prijelaznim odredbama članka 34. Pravilnika (NN 44/14, 2/15) priznato zapošljavanje na zaštitnom radnom mjestu (priznato zatečeno stanje na dan 31.12.2014. godine) je sveukupno pao za 225 osoba u odnosu na stanje na dan 31.12.2014. godine.

Prosječna dob zaposlenih osoba s invaliditetom u svim zaštitnim i integrativnim radionicama iznosi 42 godina.

Najveći broj zaposlenih osoba s invaliditetom (241) je u dobi između 50 - 59 godina života. Prosječno najstarija populacija (51 godine) nalazimo u ustanovama Tekop Nova i Ivančica d.d., a najmlađa (27 godina) u ustanovi Visoka razina d.o.o.

Većina zaštitnih radionica i dalje ima teškoća u zapošljavanju kvalificiranog kadra, pri tome, općenito, najveću prepreku predstavljaju niski osobni dohodci. Osim toga, teškoće nastaju i zbog neadekvatnog stečenog obrazovanja velikog dijela zaposlenika ili potencijalnih zaposlenika osoba s invaliditetom. Osobe koje se obrazuju u posebnim odgojno – obrazovnim ustanovama, najčešće se školuju i osposobljavaju za rad u nekim zastarjelim zanimanjima s kojima su praktički nezapošljivi, dok osobe koje se obrazuju u redovnom sustavu obrazovanja u vrlo malom postotku stječu više ili visoko obrazovanje, što također doprinosi smanjenoj stopi zapošljivosti.

Sveukupno su u zaštitnim i integrativnim radionicama u 2024. godini bile 72 novozaposlene osobe s invaliditetom, što je 25 novozaposlenih osoba manje u odnosu na 2023., što je i razumljivo, obzirom da je 2023. godine osnovan veći broj ZIR u odnosu na 2024.godinu, a čiji zaposlenici čine dio statistike novozaposlenih osoba s invaliditetom.

Kod dijela ZIR primjećuje se napredak u odnosu na 2024. godinu koji se očituje kroz poboljšanje radnih uvjeta - uređenje i prilagodba prostora, razvijanje suradnje između stručnih radnika i radnih instruktora, spremnost na širenje poslovanja i daljnje zapošljavanje osoba s invaliditetom. I dalje raste broj poslodavaca koji se odlučuju na poslovnu suradnju sa zaštitnim i integrativnim radionicama kako bi ispunili obavezu kvotnog zapošljavanja što rezultira većim brojem najava zamjenskog ispunjenja obaveze kvotnog zapošljavanja.

Stručnim nadzorom je uočen nejednak položaj ZIR u odnosu na podršku lokalne, odnosno regionalne samouprave. Unatoč primjetnom povećanju novozaposlenih osoba s invaliditetom u 2024. godini, veliki problem u poslovanju većine ZIR i dalje predstavlja nedostatak radne snage. Većina ZIR je istakla potrebu za dodatnim zapošljavanjem osoba s invaliditetom (prvenstveno sa evidencije HZZ), što je trenutno otežano i usporeno zbog premalih kapaciteta CPR. Pritom, ZIR iskazuju i još veću potrebu za osposobljavanjem osoba prije samog zapošljavanja. Kako su dosad ostvarivali dobru suradnju s CPR vezanu uz provedbu Uslugu 11. Radno osposobljavanje na konkretnom radnom mjestu, gdje su se osobe ciljano osposobljavale te u većem broju i zaposlile, očita je potreba za intenzivnijim provođenjem Usluge 11. u praksi.

Slijedom utvrđenih rezultata stručnog nadzora donesene su sljedeće preporuke i prijedlozi:

- Većina novih integrativnih radionica, nalazi se u pravilu u kontinentalnom predjelu Hrvatske (Grad Zagreb i Zagrebačka županija, Varaždinska županija i Bjelovarsko-bilogorska županija, Slavonija), što ukazuje nužnost poticanja poslodavaca na osnivanje novih integrativnih i zaštitnih radionica u ostalim regijama, gdje je njihova slabija rasprostranjenost, kao što je to u npr. Dalmaciji. Tijekom 2024. godine u statistiku rasprostranjenosti zaštitnih radionica i integrativnih radionica po županijama ušle su dvije nove županije (Osječko-baranjska i Međimurska). Unatoč tome rasprostranjenost je i dalje mala te uključuje 14 županija koje imaju zaštitnu radionicu, integrativnu radionicu ili radnu jedinicu, što značajno utječe na mogućnost zapošljavanja osoba s invaliditetom u županijama koje ih nemaju. Preostale dvije integrativne radionice u 2024. godini, osim navedenog, osnovane su u Bjelovarsko-bilogorskoj županiji.

Naročito je poticanje poslodavaca važno za područja gdje ne postoje zaštitne i integrativne radionice, kao što je to slučaj u Istri i Primorju (organizacija blok radionica i tribina za poslovne subjekte). Ova je potreba prepoznata i od strane CPR koji su u proteklom periodu

oformili Odjele za rad s poslodavcima i intenzivirali kontakte s poslodavcima u cilju utvrđivanja potreba i jačanja mogućnosti zapošljavanja osoba s invaliditetom.

- Većina radnih instruktora smatra da bi im dobro došla dodatna znanja sa područja savjetodavnog rada i komunikacije, produbljivanjem znanja i stjecanjem kompetencija za rad s osobama s pojedinom vrstom invaliditeta (npr. intelektualne teškoće, poremećaj iz spektra autizma i teškoće mentalnog zdravlja). Velik broj stručnih radnika ističe potrebu za stjecanjem dodatnih kompetencija za rad s osobama s psihičkim poremećajima te teškoćama koje proizlaze iz ovisnosti. I dalje je aktualna potreba za znakovnim jezikom

- U ranijim stručnim nadzorima ZIR uočena je potreba za osposobljavanjem osoba s invaliditetom prije zapošljavanja, a osobito za osobe s invaliditetom sa većim poteškoćama. Zavod je u partnerstvu sa Hrvatskim zavodom za zapošljavanje provodio projekt „Program radnog treninga za osobe s invaliditetom na zaštitnim radnim mjestima u okviru zaštitnih i integrativnih radionica u RH“ do svibnja 2023.godine. Tijekom projekta osobe s invaliditetom su uključene u radni trening u kojem je omogućeno isprobavanje različitih radnih mjesta i radnih operacija uz stručnu podršku, sa ciljem pronalaženja prikladnog radnog mjesta za osobe s invaliditetom. S obzirom na odlične rezultate projekta i pozitivne povratne informacije, predlaže se da ga se uvrsti u Standarde usluge profesionalne rehabilitacije.

- Uočeno je da neki ZIR-ovi imaju poteškoća s pronalaženjem stručnih radnika (općeniti nedostatak kadra na tržištu rada).

- S obzirom da je uočeno kako su ZIR u nejednakom položaju u odnosu na podršku lokalne i regionalne samouprave, postoji potreba za uspostavom suradnje s osnivačima ZIR-ova i za razmjenom podataka o načinu financiranja.

- Postoji potreba za promoviranjem osnivanja novih ZIR i zapošljavanje osoba s invaliditetom kroz organizaciju blok radionica i tribina za poslovne subjekte, posebno u područjima gdje su ZIR slabije rasprostranjeni (Dalmacija i Istra).

- Provedenim stručnim nadzorom utvrđeno je kako je u ZIR zaposleno 9 osoba na zaštitnom radnom mjestu priznato prijelaznim odredbama čl. 34. Pravilnika o zaštitnim radionicama i integrativnim radionicama za zapošljavanje osoba s invaliditetom (NN 44/14, 2/15), koje nisu upisane u očevidnik zaposlenih osoba s invaliditetom, što predstavlja poteškoće kod provođenja nadzora zbog usporedbe statističkih podataka. ZIR su informirani o mogućnosti

upućivanja tih osoba na procjenu utvrđivanja invaliditeta u odnosu na rad, međutim većina ih je pred mirovinu i očekuje se prirodni odljev.

Na dan 31. 12. 2024. godine je sveukupno u ZIR bilo zaposleno 964 osoba s invaliditetom, od toga u zaštitnim radionicama 503 osoba s invaliditetom, dok je u integrativnim radionicama zaposleno njih 202, a radnim jedinicama 259. Iz rezultata stručnog nadzora za 2024. godinu, razvidno je da su gotovo svi ZIR poslovali sukladno Pravilniku o ZIR te su zadovoljili uvjete iz članka 27. Tijekom godine utvrđene su nepravilnosti kod 1 ZIR, kojem je proslijeđena stručne upute za njihovo otklanjanje.

Edukacije, stručna usavršavanja i jačanje kompetencija stručnih radnika i radnih instruktora ZIR

U 2025. godini održana je jedna edukacija „Osnove profesionalne rehabilitacije“ na kojoj je sudjelovalo 11 novozaposlenih stručnih radnika ZIR. Stručni radnici ZIR, njih 28; sudjelovali su i na stručnom usavršavanju na temu „Multipla skleroza: Zašto je važno razumijevanje i podrška?“ u organizaciji Zavoda.

Također je održano i stručno usavršavanje za radne instruktore koje je obuhvaćalo teme: Uloga radnog instruktora; Profesionalnost i etika radnih instruktora; Vrste invaliditeta - oštećenje vida, oštećenje sluha, motoričke teškoće i kronične bolesti; Vrste invaliditeta – intelektualne teškoće i psihički poremećaji; Komunikacija i načini rješavanja konflikata. Na navedenom je sudjelovalo 42 radna instruktora.

Za stručne radnike i radne instruktore ZIR u prošloj je godini ponuđena mogućnost sudjelovanja u supervizijskim susretima na kojima je dosad sudjelovalo 28 stručnih radnih te 13 radnih instruktora.

S ciljem ujednačavanja i usklađivanja postupanja svih ZIR u pogledu zapošljavanja osoba s invaliditetom pod posebnim uvjetima, kao i vođenja evidencija o zaposlenim osobama s invaliditetom sukladno Pravilniku, dostavljena im je *Preporuka postupanja u pogledu zapošljavanja i rada pod posebnim uvjetima zapošljavanja* KLASA: 141-05/25-03/4 URBROJ: 426-6/2-25-1 od 21. veljače 2025. godine) te Hodogram postupanja.

2.2.3. Uvjerenja o utvrđenom invaliditetu u odnosu na rad

Tijekom 2025. godine Zavod je sukladno članku 4., stavku 1., točki 13., Pravilnika o sadržaju i načinu vođenja očevidnika zaposlenih osoba s invaliditetom, izdavao uvjerenja o utvrđenom invaliditetu u odnosu na rad, sukladno nalazima i mišljenjima regionalnih CPR.

Stupanj invaliditeta u odnosu na rad određuje se pomoću sljedeće ljestvice od pet stupnjeva:

- **0** - ako prepreke i poteškoće u odnosu na rad ne postoje, odnosno ako su zanemarive i ocijenjene su do i uključujući 4%;
- **1** - ako su prepreke i poteškoće u odnosu na rad male i ocijenjene su od 5% do i uključujući 24%;
- **2** - ako su prepreke i poteškoće u odnosu na rad umjerene ili znatne i ocijenjene su od 25% do i uključujući 49%;
- **3** - ako su prepreke i poteškoće u odnosu na rad velike, odnosno teške i ocijenjene su od 50% do i uključujući 95%;
- **4** - ako su prepreke i poteškoće u odnosu na rad potpune i ocijenjene su od 96% do 100%.

U razdoblju od 1. siječnja do 31. prosinca 2025. godine, u usluzi 1.1. Utvrđivanje invaliditeta u odnosu na rad, procijenjeno je 429 korisnika. Uvjerenja se izdaju ukoliko stupanj utvrđenog invaliditeta u odnosu na rad iznosi od 1 do 4 i ukoliko je potrebno za Uslugu 1, Rehabilitacijska procjena razine radne sposobnosti, znanja, vještina, radnih navika i profesionalnih interesa. Ukupno je izdano 413 uvjerenja, a niti jednom korisniku nije procijenjen stupanj invaliditeta 0.

Tablica 21. Broj i postotak korisnika kojima su izdana uvjerenja o utvrđenom invaliditetu u odnosu na rad prema stupnju utvrđenog invaliditeta

STUPANJ	BROJ	%
0	0	0,0
1	167	40,4
2	195	47,2
3	48	11,6

4	3	0,7
---	---	-----

Prema prikazanim podacima u tablici vidljivo je slijedeće: najvećem broju korisnika, za njih 195 izdano je uvjerenje o utvrđenom invaliditetu u odnosu na rad sa stupnjem 2 (47,2%). Potom slijedi stupanj 1, koji je utvrđen kod 167 korisnika (40,4%), dok je stupanj 3 procijenjen kod 48 korisnika (11,6 %). Uvjerenje o utvrđenom invaliditetu u odnosu na rad sa utvrđenim stupnjem invaliditeta 4, izdato je trima korisnicima (0,7%).

Tablica 22. Broj i postotak korisnika kojima su izdana uvjerenja prema dobi

DOB	BROJ	%
18 - 29	31	7,5
30 - 39	71	17,2
40 - 49	124	30,0
50 - 59	143	34,6
> 60	44	10,7

Iz gornje tablice vidljivo je kako su uvjerenja izdana u najvećem broju korisnicima unutar dobne skupine od 50 - 59 godina (34,6 %), dok je najmanje uvjerenja izdano dobnoj skupini od 18 - 29 godina (7,5%).

Tablica 23. Broj korisnika kojima su izdana uvjerenja prema spolu

SPOL	BROJ	POSTOTAK
MUŠKO	192	46,49 %
ŽENSKO	221	53,51 %

Tablica 24. Broj i postotak korisnika kojima su izdana uvjerenja o utvrđenom invaliditetu u odnosu na rad prema županijama.

ŽUPANIJA	BROJ	%
BJELOVARSKO-BILOGORSKA	31	7,5
BRODSKO-POSAVSKA	3	0,7
DUBROVAČKO-NERETVANSKA	0	0,0
GRAD ZAGREB	57	13,8
ISTARSKA	9	2,2

KARLOVAČKA	12	2,9
KOPRIVNIČKO-KRIŽEVAČKA	8	1,9
KRAPINSKO-ZAGORSKA	3	0,7
LIČKO-SENJSKA	2	0,5
MEĐIMURSKA	16	3,9
OSJEČKO-BARANJSKA	61	14,8
POŽEŠKO-SLAVONSKA	47	11,4
PRIMORSKO-GORANSKA	11	2,7
SISAČKO-MOSLAVAČKA	10	2,4
SPLITSKO-DALMATINSKA	69	16,7
ŠIBENSKO-KNINSKA	3	0,7
VARAŽDINSKA	18	4,4
VIROVITIČKO-PODRAVSKA	4	1,0
VUKOVARSKO-SRIJEMSKA	10	2,4
ZADARSKA	7	1,7
ZAGREBAČKA	32	7,7

Prema podacima iz tablice vidljivo je kako je uvjerenja o utvrđenom invaliditetu u odnosu na rad izdano za najviše korisnika iz Splitsko-dalmatinske županije, 69 uvjerenja (16,7 %), nešto manje korisnicima Osječko-baranjske županije 61, u postotku je to 14,8 %, potom korisnicima Grada Zagreba, 57 uvjerenja (13,8 %), a slijedi Požeško-slavonska županija sa 47 uvjerenja (11,4 %) i Zagrebačka županija sa 32 uvjerenjem (7,7 %). Ostale županije imaju znatno manje brojke, u Šibensko-kninskoj i Brodsko-posavskoj je bilo 3 uvjerenja (0,7%), a u Dubrovačko-neretvanskoj niti jedno.

Tablica 25. Broj korisnika prema centrima i ukupan broj korisnika kojima je izdano uvjerenje o utvrđenom invaliditetu u odnosu na rad.

CPR	BROJ	%
OSIJEK	131	31,7
RIJEKA	23	5,5
SPLIT	78	18,8
ZAGREB	181	43,8

Iz gornje je tablice vidljivo kako je CPR Zagreb u 2025. godini utvrdio najviše invaliditeta u odnosu na rad te je na temelju toga Zavod izdao 181 uvjerenje, nešto manje 131 invaliditeta u odnosu na rad procijenio je CPR Osijek, nakon toga slijedi CPR Split sa 78 i CPR Rijeka sa 23 utvrđenih invaliditeta u odnosu na rad.

Prema spolu, primjetan je nešto veći broj izdanih uvjerenja ženskim korisnicima, nego muškima.

2.2.4. Projekti usmjereni na razvoj sustava profesionalne rehabilitacije

2.2.4.1. Pilot projekt nadzor nad radom CPR i razmjena podataka između Zavoda i CPR

Primjena računalnog sustava REA, tijekom 2025. godine dovela je do daljnjeg povećanja efikasnosti u poslovnim procesima kojima je obuhvaćeno provođenje usluga profesionalne rehabilitacije u CPR te je omogućila kvalitetnije provođenje stručnog nadzora.

Tijekom godine redovito su se otklanjali uzroci zastoja u radu aplikativnog sustava. Intenzivno se radilo na unapređivanju postupka naručivanja usluga u elektronskom obliku (podnošenje zahtjeva tj. narudžbenica, skeniranje dokumentacije predmeta) te na primjeni elektroničkog potpisivanja svih dokumenata unutar sustava (poslodavci/institucije/CPR). Ovaj dio se primarno primjenjivao kroz testno razdoblje u CPR Zagreb, a tijekom prosinca organizirana je kratka edukacija o elektronskom naručivanju predmeta i primjeni digitalnih potpisa za ostala tri centra (Osijek, Rijeka, Split) . Krajem godine implementirana je funkcionalnost e-naručivanja u svima CPR. Planiran je daljnji razvoj aplikacije te povezivanje s drugim računalnim sustavima, na čemu se aktivno radi.

2.2.4.2. Priznanje „Poslodavac godine za osobe s invaliditetom“ za 2024. godinu

Zavod je u 2025. godini proveo projekt „**Poslodavac godine za osobe s invaliditetom 2024**“, u suradnji sa partnerima:

- HZZ - om,
- Hrvatskom udrugom poslodavaca,
- Institutom za razvoj tržišta rada,
- Portalom Moj Posao i
- Zajednicom saveza osoba s invaliditetom Hrvatske - SOIH.

Projekt se provodi u cilju podizanja svijesti o važnosti društveno odgovornog poslovanja i mogućnostima osoba s invaliditetom da ravnopravno sudjeluju na tržištu rada i svojim radom doprinose uspjehu poduzeća. Zavod tradicionalno provodi ovaj projekt već niz godina

uključivanjem i promocijom poslodavaca koji se svojim primjerom ističu u području zapošljavanja i rada s osobama s invaliditetom.

Poslodavci obuhvaćeni projektom ispunjavaju propisanu kvotu zapošljavanjem osoba s invaliditetom (odabrani su iz evidencije Službe za kontrolu kvotnog zapošljavanja Zavoda, koja se vodi sukladno Pravilniku o utvrđivanju kvote za zapošljavanje osoba s invaliditetom) te konkuriraju unutar pet kategorija: mikro, mali, srednji, veliki poslodavac iz privatnog te poslodavac iz javnog sektora.

Izdvojena (šesta) kategorija pod nazivom „Primjer dobre prakse“ okuplja poslodavce koji propisanu kvotnu obvezu ne ispunjavaju isključivo zapošljavanjem, već i na zamjenski način, ali inovativnim djelovanjem i osviještenošću za poštivanjem i uvažavanjem različitosti, osiguravaju osobama s invaliditetom sigurne i prilagođene uvjete rada te održiv i učinkovit rad.

Projekt je obuhvatio poslodavce iz Međimurske županije, Krapinsko-zagorske, Bjelovarsko-bilogorske, Požeško-slavonske, Primorsko-goranske, Zadarske, Splitsko-dalmatinske i Grada Zagreba. Provedena su terenska ispitivanja kod 15 poslodavaca pri čemu su provedeni intervjui sa upravama poduzeća (15) te zaposlenicima s invaliditetom (28).

Zajedničkom odlukom projektnih partnera temeljem evaluacije provedenog terenskog ispitivanja odabrani su najbolji poslodavci za osobe s invaliditetom u 2024. godini:

1. Poslodavac iz javnog sektora: Gradska knjižnica Zadar
2. Mikro poslodavac: INIT Grupa d.o.o., Zagreb
3. Mali poslodavac: BROSS Tehnika d.o.o., Viškovo
4. Srednji poslodavac: POD d.o.o., Dežanovac
5. Veliki poslodavac: Conex Trade d.o.o., Trilj
6. Primjer dobre prakse: Kostelar d.o.o., Pregrada

Rezultati projekta i dobitnici priznanja su predstavljani javnosti na svečanoj dodjeli, 10. rujna 2025. godine u hotelu Hilton Garden Inn u Zagrebu, u cilju promocije uspješnog uključivanja osoba s invaliditetom na otvoreno tržište rada. U tu svrhu izrađeno je 6 promotivnih video materijala dobitnika, a projekt je promoviran kroz više od 20 objava u medijima te na službenim stranicama Zavoda, Ministarstva, partnera i poslodavaca.

2.2.4.3. Pilot projekt razvoja i uspostave usluge pružatelja osobne asistencije osobama s invaliditetom na radnom mjestu

Pilot projekt se provodi u partnerstvu sa HZZ - om, suradnji sa CPR - ovima i udrugama osoba s invaliditetom. Provedba projekta započela je sredinom 2023. godine i nastavlja se u 2025. godini.

Projekt je usmjeren na uspostavu usluge osobne asistencije osobama s invaliditetom na radnom mjestu u svrhu ravnopravnog sudjelovanja na tržištu rada, održivog rada, razvoja karijere i napredovanja.

U projekt se planira uključiti do 20 osoba s invaliditetom kojima je provedbom Usluge 9. Standarda usluga profesionalne rehabilitacije utvrđena potreba osobne asistencije na radnom mjestu kao aspekt prilagodbe radnog mjesta (koja se ne može osigurati korištenjem asistivne tehnologije niti drugim aspektima razumne prilagodbe).

U 2025. godini osmišljen je novi model Ugovora o poslovnoj suradnji između Zavoda i udruga (pružatelja usluge) te je u primjeni od 1. 1. 2025. godine.

Izrađena je Radna uputa za udruge, s ciljem postizanja ujednačenog operativnog postupanja na provedbi projekta.

U 2025. godini ostvarena je suradnja sa 7 novih udruga u cilju zapošljavanja osobnih asistenata na radnom mjestu. Od početka provedbe, Zavod surađuje s ukupno 10 udruga.

Usluga 9 za potencijalne korisnike projekta provodila se u suradnji s CPR – om Zagreb i CPR – om Osijek. U 2025. godini provedena je usluga za 6 korisnika (od početka provedbe ukupno 16).

U 2025. godini u projekt je uključeno 7 novih korisnika (ukupno 14).

SPOL	MUŠKI	ŽENSKI
	8	6
UKUPNO	14	

Tablica 26. Broj korisnika prema spolu

DOBNA STRUKTURA KORISNIKA					UKUPNO
Raspon dobi	18 – 24 g.	25 – 34 g.	35 – 44 g.	45 g. +	
Broj korisnika	0	6	5	3	14
Postotak	0%	42,86%	35,72%	21,42%	100,00%

Tablica 27. Broj korisnika prema dobi

Dobna struktura korisnika ukazuje da je najviše korisnika mlađe odrasle životne dobi, od 25 do 34 godine (42,86%) (Tablica 27), a u prema stupanju obrazovanja, gotovo svi imaju visoku stručnu spremu, izuzev dvije osobe (Tablica 28.). Prema vrsti poslodavaca kod kojih su korisnici osobne asistencije na radnom mjestu zaposleni, vidljivo je da se radi dominantno o poslodavcima iz javnog sektora na otvorenom tržištu rada (77,78%) (Tablica 29.).

STUPANJ OBRAZOVANJA KORISNIKA		
Stupanj obrazovanja	Broj	Postotak
Srednja stručna sprema	2	14,29%
Viša stručna sprema	0	0%
Visoka stručna sprema	12	85,71%
UKUPNO	14	100,00%

Tablica 28. Broj korisnika prema obrazovanju

POSLODAVCI KORISNIKA		
SEKTOR	Broj	Postotak
Javni	14	77,78%
Privatni	2	11,11%
Neprofitni sektor (OCD)	2	11,11%
UKUPNO	18	100%

Tablica 29. Vrsta poslodavca korisnika

U projekt je u 2025. uključeno 6 poslodavaca (ukupno 18 poslodavaca je bilo uključeno u projekt od početka provedbe)

Projekt se u 2025. godini provodio u: Zagrebu (8 korisnika), Lepoglavi i Macincu (1 korisnik), Virovitici (1 korisnik), Belišću (1 korisnik) i Osijeku (2 korisnika).

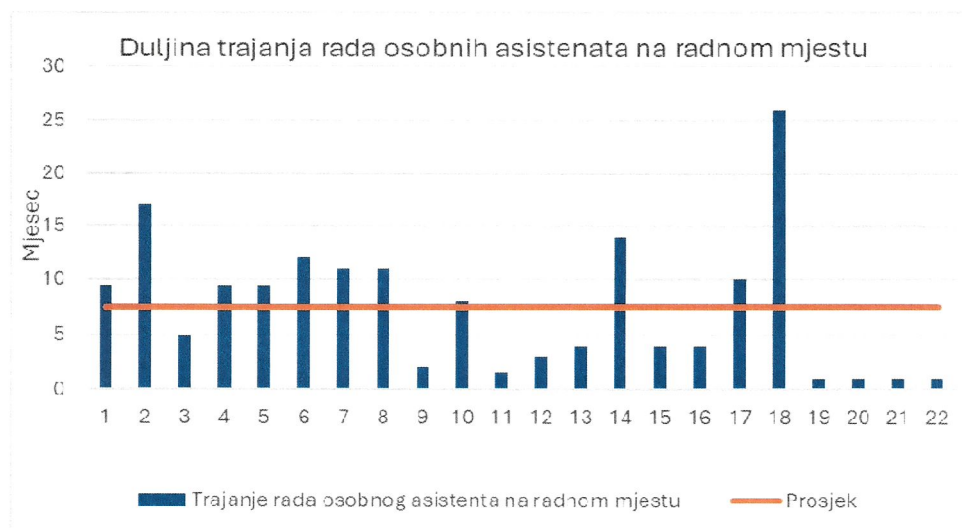
Tijekom provedbe projekta, Zavod je pri pronalaženju osobnih asistenata na radnom mjestu surađivao sa udrugama (21), fakultetima (10), HZZ – om (Područni uredi).

U svrhu pronalaženja studenata za poslove osobne asistencije na radnom mjestu objavljeni su oglasi u Studentskom centru (u 2025. godini u Zagrebu 2 i Osijeku 2).

Na oglase se prijavilo 48 studenata, od čega su sa 30 osoba provedeni razgovori.

OSOBNI ASISTENTI PREMA VRSTI UGOVORA		
Vrsta ugovora	Broj	Postotak
Ugovor o obavljanju studentskog posla	11	50%
Ugovor o radu	11	50%
UKUPNO	22	100%

Tablica 30. Osobni asistenti na radnom mjestu prema vrsti ugovora



Grafikon 1. Duljina trajanja rada osobnih asistenata na radnom mjestu

Na projektu je od početka provedbe angažirano ukupno 22 osobnih asistenata na radnom mjestu. Prema vrsti ugovora, polovica osobnih asistenata na radnom mjestu bila je zaposlena na temelju ugovora o radu, a druga polovica na temelju ugovora o obavljanju studentskog posla (Tablica br. 30). Prosječno trajanje rada je 7,5 mjeseci (Grafikon 1; analiza sa stanjem 31. 12. 2025. g., imajući u vidu da je zadnjih 4 započelo s radom tek u 12. 2025. g.).

U 2025. godini, uslugu osobne asistencije na radnom mjestu je pružalo 17 osobnih asistenata. Teškoće u provedbi projekta su na razini pronalaženja i zadržavanja osobnih asistenata na radnom mjestu.

Aktivnosti praćenja i evaluacije provode se kontinuirano tijekom provedbe; telefonskom i e – mail komunikacijom i terenskim obilascima kod poslodavca korisnika (na mjestu pružanja usluge).

U 2025. godini izrađeni su upitnici za provedbu polustrukturiranih intervjua, u svrhu evaluacije, i to:

- za korisnike usluge,
- za osobne asistente na radnom mjestu (pružatelje usluge),

- za udruge; poslodavce osobnih asistenata na radnom mjestu,
- za poslodavce korisnika.

Provedba intervjua započela je u studenom 2025. godine (sa 31. 12. 2025. g. provedeno 6 intervjua s osobnim asistentima na radnom mjestu)

Provedena su 3 terenska posjeta (Zagreb, Macinec, Ivanec).

U tijeku je izrada evaluacijskog izvješća.

Izrađen je sadržajni okvir za edukaciju osobnih asistenata na radnom mjestu.

Očekuje se da će provedba pilot projekta osigurati podlogu za izradu programa edukacije osobnih asistenata na radnom mjestu, kao i prijedloga zakonskog okvira za implementaciju usluge osobne asistencije na radnom mjestu u sustav profesionalne rehabilitacije i zapošljavanja osoba s invaliditetom. Cilj je da navedena usluga bude jedan od raspoloživih i dostupnih aspekata prilagodbe radnog mjesta pri planiranju i osiguravanju razumne prilagodbe (u okviru Standarda usluga profesionalne rehabilitacije).

2.2.4.4. „Inclusive Hub“; pilot projekt uključivanja mladih osoba s invaliditetom na tržište rada

Krajem 2025. godine, Zavod se uključio u provedbu pilot projekta „**Inclusive Hub**“, koji se unazad nekoliko godina uspješno provodi u Slovačkoj na inicijativu poduzeća Alma Career Slovakia s.r.o. Zavod na projektu surađuje s Portalom Moj posao, koji je dio Alma Career Grupe.

Provedba je započela u prosincu sa selekcijom i prikupljanjem zainteresiranih kandidata, u suradnji s HZZ – om. Aktivnosti projekta provodit će se tijekom 2026. godine, a Zavod će biti koordinacijski partner za provedbu projekta u Hrvatskoj.

Ciljana skupina su mlade osobe s invaliditetom u tranziciji iz škole na posao; mlade osobe s invaliditetom bez radnog iskustva ili manje od 1 godine radnog iskustva koje traže posao, s aktivnim poznavanjem engleskog jezika.

Projekt se provodi primjenom modela pripravnštva Profesia Lab kojim se priprema kandidate kroz razvoj vještina, učenja kroz rad, posjet/upoznavanje s radnim mjestima, radno iskustvo uz istovremenu podršku poslodavcima pri stvaranju prilagođenog radnog okruženja.

Profesia Lab model se sastoji od 4 faze provedbe:

1. ASSET program (*Assistive Soft Skills Training*)

- Provedi se online u grupama, na engleskom jeziku, sa fokusom na razvoju temeljnih socijalnih i komunikacijskih vještina kandidata
2. ASSET program (*Employment Training*)
 - Partnerske organizacije i poslodavci u suradnji odabiru potencijalna radna mjesta kao priliku za pripravništvo i razrađuju detaljni raspored posjeta (site visit)
 - Kandidati pripremaju životopise, vježbaju intervju, izražavaju interes za određene tipove poslova
 - Uvježbavanje kroz praktični rad osiguran od strane poslodavca
 3. *Workplace Exploration*
 - Poslodavci određuju termine za održavanje site visita
 - Iskustvo za kandidate da upoznaju različita radna mjesta, isprobaju specifične radne zadatke, upoznaju se s očekivanjima poslodavaca te za samoprocjenu u odnosu na zahtjeve određenog radnog mjesta
 4. *Work – Based Experience*
 - Poslodavci mogu ponuditi plaćeno pripravništvo za kandidate koji su prošli sve faze modela, tijekom pripravništva, kandidati imaju kontinuiranu podršku od strane partnerskih organizacija

U tijeku je prva faza provedbe - Assistive Soft Skills Training (ASSET) koji se provodi s korisnicima online u međunarodnim grupama (izvoditelji programa su edukatori iz Slovačke). Zavod i CPR - ovi su sudjelovali na online radionici predstavljanja ASSET programa u prosincu 2025. godine (15 sudionika).

U završnoj fazi provedbe radi se procjena učinka kroz evaluacijske alate (JOBS), mjeri se kvaliteta izvedbe, identificira potrebna podrška u budućem zapošljavanju i potencijalna potrebna prilagodba za zadržavanje posla.

Zavod će u veljači 2026. godine sudjelovati na koordinacijskom sastanku projektnih partnera iz Slovačke, Češke i Litve te predstaviti hrvatski model profesionalne rehabilitacije na prvoj međunarodnoj konferenciji **Alma Inclusive 2026** u Bratislavi.

2.2.4.5. Projekti u pripremi

Osmišljavanje i izrada programa edukacije za radne instruktore

Cilj projekta je osmisliti program edukacije za stručno osoblje (radne instruktore) zaštitnih i integrativnih radionica u Republici Hrvatskoj s ciljem provođenja individualiziranih mjera za osposobljavanje i zapošljavanje osoba s invaliditetom i poticanje prijelaza osoba s invaliditetom iz zaštitnih uvjeta zapošljavanja na otvoreno tržište rada.

U svrhu upoznavanja sa primjerom dobre prakse te prenošenja znanja i iskustava u obrazovanju radnih instruktora, planira se studijsko putovanje u Mainz, u ustanovu za obrazovanje *CAMPUS – der Bildungsbereich der gpe* koja niz godina provodi program obrazovanja za radne instruktore.

Sa stručnjacima navedene ustanove je u 2020. godini dogovorena suradnja na projektu osmišljavanja i razvoja programa edukacija za radne instruktore u Republici Hrvatskoj, no aktivnost je odgođena zbog pojave koronavirusa. Planira se nastavak suradnje, u svrhu organiziranja edukacije za djelatnike Službe, kao temelja za izradu i izvođenje programa u Republici Hrvatskoj.

Pilot projekt osnivanja „Posudionice asistivne tehnologije“

U planu su aktivnosti vezane za izradu pilot projekta osnivanja *posudionice asistivne tehnologije* u cilju osiguravanja dostupnosti asistivne tehnologije osobama s invaliditetom u tijeku profesionalne rehabilitacije, tijekom privremenog rada (javni rad), probnog rada i sl.

Glavne aktivnosti kao pretpostavke za osmišljavanje projekta odnose se na: analizu potreba za primjenom asistivne tehnologije, informiranje i istraživanje o dostupnoj asistivnoj tehnologiji, organizaciju studijskog putovanja u Centar Dongnocchi Milano te sudjelovanje na ATAAC konferenciji 2026. godine. Aktivnosti će se provoditi ovisno o kapacitetima Službe za razvoj projekata.

Uvođenje novih dijagnostičkih instrumenata i instrumenata procjene u profesionalnoj rehabilitaciji - Instrument „MELBA/IDA“

Tijekom 2017. godine održana je uvodna edukacija o instrumentu MELBA - dijagnostičkom instrumentu kojim se vrši postupak identifikacije i usklađivanja profila osobe i profila

zahtjeva radnog mjesta. Po završetku uvodne edukacije je utvrđeno da postoji potreba za licenciranjem provoditelja instrumenta MELBA te za njezinu implementaciju u područje profesionalne rehabilitacije. U 2022. godini je sadržaj cjelokupne edukacije preveden na hrvatski jezik te je Hrvatska komora edukacijskih rehabilitatora organizirala edukaciju za stjecanje licence za njezino korištenje. Edukacija za stjecanje licence je bila namijenjena edukacijskim rehabilitatorima, a iz Sektora za profesionalnu rehabilitaciju je edukaciju prošla 1 osoba. Planirana je daljnja edukacija za korištenje dodatnih alata koje se koriste uz samu MELBA – u, no dosad nije održana. U 2026. g. istražiti će se mogućnosti za uspostavljanje suradnje sa provoditeljima edukacije, u svrhu nastavka edukacije i stjecanja licence.

Jačanje kapaciteta stručnjaka Zavoda i CPR-ova za rad s poslodavcima

U 2025. godini nastavljena je suradnja s BBRZ – om iz Austrije, u svrhu organiziranja edukacije koja bi obuhvaćale sljedeće teme:

- aktivnosti usmjerene prema poslodavcima / poduzećima;
- pristup prema poslodavcima (kako komunicirati, približiti se poslodavcima, razviti suradnju, ne samo u smislu ponude poticaja, već i drugih usluga),
- odgovoriti na potrebe poslodavaca u smislu ponude odgovarajuće osobe s invaliditetom, bilo za osposobljavanje na radnom mjestu ili zapošljavanje; povezati osobu s odgovarajućim vještinama sa potrebama poslodavca.

Edukacija se planira provesti u ožujku 2026.godine.

Sudjelovanje u projektima koji se financiraju iz EU fondova

Ovisno o dostupnim natječajima i raspoloživosti EU sredstava, planira se sudjelovanje u EU projektima u svrhu razvoja uvođenjem novih tehnologija i metodologija rada na području profesionalne rehabilitacije (s naglaskom na alate procjene). Sudjelovanje u navedenim projektima planira se ovisno o raspoloživim kapacitetima Zavoda.

2.2.4.6. Sudjelovanje u projektnim aktivnostima drugih nositelja

Zavod sudjeluje u provođenju projekata drugih nositelja s područja problematike zapošljavanja osoba s invaliditetom i promocije njihovih mogućnosti i ravnopravnog sudjelovanja na tržištu rada.

Zavod je u 2025. godini financijski podržao realizaciju projekta Poslovnog dnevnika „**Iskustvo zlata vrijedi**“ s ciljem podizanja svijesti o problematici zapošljavanja, ravnopravnog socijalnog uključivanja mladih osoba s invaliditetom i osoba slabijeg imovinskog statusa. Provedba projekta omogućava lakše uključivanje i ravnopravno sudjelovanje na tržištu rada.

Objavljeno je 6 novinskih priloga/članaka u svrhu predstavljanja i promocije aktivnosti Zavoda u području profesionalne rehabilitacije i zapošljavanja osoba s invaliditetom.

Zavod je aktivno sudjelovao u panel raspravi: “Osobe s invaliditetom na hrvatskom tržištu rada – izazovi i prilike” na završnoj svečanosti projekta u okviru međunarodne konferencije Pristupačna budućnost, održanoj 9. lipnja 2025. u hotelu Sheraton Zagreb. Aktivnosti su promovirane putem tiskanog i internetskog izdanja Poslovnog dnevnika te video emisije na Poslovni TV.

Zavod tradicionalno podržava i sufinancira održavanje **Hrvatskog simpozija za osobe s invaliditetom** s međunarodnim sudjelovanjem, u organizaciji Zajednice saveza osoba s invaliditetom Hrvatske SOIH.

U 2025. godini Zavod je sufinancirao i aktivno sudjelovao na tradicionalnom 30. hrvatskom simpoziju osoba s invaliditetom s međunarodnim sudjelovanjem, na temu „Konvencija UN o pravima osoba s invaliditetom – o nama uvijek s nama – od slogana do realnosti“.

U Sektoru se kontinuirano radi na promociji aktivnosti Zavoda u vidu informiranja i educiranja javnosti, stručnjaka u području zapošljavanja osoba s invaliditetom i poslodavaca na otvorenom tržištu rada. Promotivne aktivnosti provedene u 2025. godini u svrhu poticanja zapošljavanja osoba s invaliditetom:

- Provođenje aktivnosti s poslodavcima u okviru projekta „Poslodavac godine za osobe s invaliditetom 2024“
- Organizacija završne svečanosti projekta „Poslodavac godine za osobe s invaliditetom 2024“
- Sudjelovanje u emisiji Studio 4 na temu poslodavca godine za osobe s invaliditetom

- Sudjelovanje na Nacionalnom dana edukacijskih rehabilitatora, u svrhu promocije aktivnosti Zavoda u organizaciji Hrvatske komore edukacijskih rehabilitatora.
- Edukacija za savjetnike za zapošljavanje osoba s invaliditetom: Razumijevanje potreba osoba s invaliditetom – specifičnosti funkcioniranja i Profesionalna rehabilitacija iz perspektive Zavoda
- Predavanje na temu „Snaga raznolikosti- zapošljavanje i rad osoba s invaliditetom“, u sklopu stručnog skupa „Moj put u svijet rada - osobe s invaliditetom od škole do posla“ u organizaciji CPR Rijeka
- Sudjelovanje na završnoj konferenciji projekta „Izrada socijalnog plana grada Zagreba“
- Predavanje na temu „Zapošljavanje i rad osoba s invaliditetom pod posebnim uvjetima“ u organizaciji SERH
- Sudjelovanje na panel raspravi u okviru projekta "Iskustvo zlata vrijedi", Poslovni dnevnik
- Sudjelovanje na panelu u sklopu Tjedna mobilnosti „Dostupnost počinje slušanjem: Priče o prostoru, kretanju i pripadanju.“
- Sudjelovanje na okruglom stolu: Mladi s invaliditetom – od prepreka do prilika Hrvatskog helsinškog odbora za ljudska prava
- Gostovanje u emisiji Normalan život na temu "Zapošljavanje osoba s invaliditetom"
- Sudjelovanje na tribini Udruge invalida rada Zagreba povodom obilježavanja 59. obljetnice postojanja
- Sudjelovanje na 30. hrvatskom simpoziju osoba s invaliditetom s međunarodnim sudjelovanjem u organizaciji SOIH - a
- Sudjelovanje u emisiji "Hajdemo zajedno" Hrvatskog katoličkog radija

2.2.5. Edukacije u organizaciji Sektora za profesionalnu rehabilitaciju

Zavod provodi kontinuiranu stručnu edukaciju za sve stručnjake koji sudjeluju u pružanju usluga profesionalne rehabilitacije. Osnovna edukacija za novozaposlene stručnjake obuhvaća: Osnove profesionalne rehabilitacije (zakonska i podzakonska regulativa s područja profesionalne rehabilitacije); Standarde usluga profesionalne rehabilitacije; Poticaje pri zapošljavanju OSI; Vođenje evidencija; Vrste invaliditeta; Postupak uključivanja u profesionalnu rehabilitaciju).

U 2025. godini održana je jedna edukacija „Osnove profesionalne rehabilitacije“ na kojoj je sudjelovalo 9 novozaposlenih stručnih radnika CPR-ova te 11 novozaposlenih stručnih radnika ZIR.

Održano je jedno stručno usavršavanje na temu „Multipla skleroza: Zašto je važno razumijevanje i podrška?“. Usavršavanju je prisustvovalo 22 stručna radnika CPR i 28 stručnih radnika ZIR.

Zavod je tijekom 2025.godine za stručne radnike CPR održao dvije edukacije iz primjene MKF (Međunarodne klasifikacije funkcioniranja), jedna u trajanju od 6 dana te druga u trajanju 4 dana, na kojima su ukupno sudjelovala 32 stručna radnika CPR-a. Nastavno na edukaciju, Zavod aktivno tijekom 2025. te 2026. godine pruža podršku stručnim radnicima CPR u primjeni MKF u praksi.

U 2025. godini također je održano i stručno usavršavanje za radne instruktore koje je obuhvaćalo teme: Uloga radnog instruktora; Profesionalnost i etika radnih instruktora; Vrste invaliditeta - oštećenje vida, oštećenje sluha, motoričke teškoće i kronične bolesti; Vrste invaliditeta – intelektualne teškoće i psihički poremećaji; Komunikacija i načini rješavanja konflikata. Na navedenom je sudjelovalo 42 radna instruktora.

Stručni radnici i radni instruktori su tijekom 2025. godine imali mogućnost uključivanja u supervizije, također u organizaciji Zavoda. Ukupno je na supervizijama sudjelovalo 28 stručnih radnih te 13 radnih instruktora.

Međunarodna klasifikacija funkcioniranja, onesposobljenosti i zdravlja - MKF (International Classification of Functioning, Disability and Health - ICF)

U studenom 2023. godine započela je edukacija iz MKF – a za stručnjake Zavoda, a koja se provodila do lipnja 2024. godine, sukladno Pravilniku o profesionalnoj rehabilitaciji i centrima za profesionalnu rehabilitaciju osoba s invaliditetom (NN75/2018). Glavni interes tijekom edukacije bila je radna sposobnost i korištenje MKF - a pri ocjeni radne sposobnosti i procjeni radnih mogućnosti osoba s invaliditetom, metode, tehnike i sredstva koja pomažu u procjeni radne sposobnosti, stupnja invaliditeta i radne učinkovitosti, objektivizacija procesa u sustavu profesionalne rehabilitacije (čime bi se nastavilo prema izjednačavanju pružanja

usluga i kriterija na području Hrvatske), korištenje MKF - a u statističke svrhe, metode klasifikacije i kodiranja tijekom ocjenjivanja. Edukacija iz MKF – a je započela 13. 11. 2023. godine, a završila u lipnju 2024. godine. Edukacija je provedena s u organizaciji Bureau Ten Napel ICF expert & trainer for WHO-FIC Collaborating Centre NL. Bureau Ten Napel provodi ICF tečaj za voditelje u ime WHO-FIC Collaborating Centar/RIVM Bilthoven, u suradnji s Južnoafričkim centrom WHO-FIC, kao dio ICF obrazovanja. Službeni certifikat također je izdan od strane WHO-FIC centra. Edukaciju je uspješno završilo 6 zaposlenika Zavoda, iz Sektora za profesionalnu rehabilitaciju. Završetkom edukacije zaposlenici Zavoda stekli su kompetencije za provođenjem MKF klasifikacije kao i educiranjem stručnjaka. Na temelju ove edukacije, zaposlenici Zavoda kreirali su edukaciju za stručne radnike CPR-ova, koja se provodila tijekom 2025. godine.

Zavod je tijekom 2025. godine za stručne radnike CPR održao dvije edukacije iz primjene MKF (Međunarodne klasifikacije funkcioniranja), jedne u trajanju od 6 dana te druge u trajanju 4 dana, na kojima su ukupno sudjelovala 32 stručna radnika CPR-a. Nastavno na edukaciju, Zavod aktivno tijekom 2025. te 2026. godine pruža podršku u primjeni MKF u praksi.

Realitetna terapija i terapija izbora

S obzirom da Sektor za profesionalnu rehabilitaciju Zavoda, provodi stručni nadzor CPR, dodatna znanja iz savjetodavnog i psihoterapijskog rada su neophodna kako bi mogli praktično razviti Uslugu (2.), te kvalitetno vršiti nadzor CPR.

Standardima usluga profesionalne rehabilitacije predviđena je „Usluga (2.) Pomoć u prevladavanju različitih poteškoća koje onemogućuju uključivanje u daljnje usluge profesionalne rehabilitacije“. U praksi je uočeno kako je takva usluga izuzetno bitna za dugotrajno nezaposlene osobe i osobe na dugotrajnom bolovanju. Usluga se odnosi na pružanje pomoći korisniku u prevladavanju poteškoća koje se mogu odnositi na neusvojene ili zaboravljene radne navike, školske deficite, neučinkovite strategije učenja, strah od neuspjeha, nedostatnu motivaciju za uključivanje u rad ili obrazovanje, manjkave socijalne vještine, poteškoće u prihvaćanju vlastitog invaliditeta, poteškoće u sučeljavanju s različitim psihološkim, psihosomatskim, psihosocijalnim i osobnim problemima. Iako se navedena usluga ne provodi kao zasebna usluga, ona se provodi kao sastavni element svih ostalih usluga.

U navedenu edukaciju, koju je sufinancirao Zavod, uključene su dvije djelatnice Sektora za profesionalnu rehabilitaciju. Edukacija je započela u ožujku 2021. godine, a podijeljena je u dvije faze:

I. FAZA - bazična edukacija (2,5 godine), organizator je Udruga za realitetnu terapiju u Republici Hrvatskoj (HURT), a edukaciju provodi Europski institut za realitetnu terapiju (EIRT).

II. FAZA – edukacija za stjecanje naziva psihoterapeut / savjetovatelj, organizira i provodi EIRT.

Postcertifikatni program za stjecanje naziva savjetovatelj traje 2 godine, a za stjecanje naziva psihoterapeut 3 godine. Djelatnice Sektora završile su 4. godinu tijekom 2025. godine, a stečena znanja će koristiti u cilju razvoja Usluge 2.

2.2.6. Popis edukacija, stručnih skupova, radionica, konferencija, okruglih stolova na kojima su sudjelovali djelatnici Sektora za profesionalnu rehabilitaciju

1. Obilježavanje Nacionalnog dana edukacijskih rehabilitatora, HKER – 4 osobe
2. Edukacija za savjetnike za zapošljavanje osoba s invaliditetom, Hrvatski zavod za zapošljavanje - 1 osoba
3. Stručni skup: MOJ PUT U SVIJET RADA - OSOBE S INVALIDITETOM OD ŠKOLE DO POSLA, CPR Rijeka – 2 osobe
4. Završna konferencija projekta „Izrada socijalnog plana Grada Zagreba“, gradski ured za socijalnu zaštitu, zdravstvo, branitelje i osobe s invaliditetom – 1 osoba
5. Konferencija SERH – 3 osobe
6. Predavanje: Autizam – što se promijenilo? HKER – 1 osoba
7. Sudjelovanje u emisiji Studio 4 na temu poslodavca godine za OSI .HRT - 1 osoba
8. Organizacija konferencije Poslodavac godine za OSI; Zavod – 12 osoba
9. Konferencija socijalnih radnika, HUSR – 2 osobe
10. Sudjelovanje u panel raspravi u okviru projekta "Iskustvo zlata vrijedi", Poslovni dnevnik – 1 osoba
11. Sudjelovanje na stručnom seminaru "Psihosocijalni rizici, stres i mentalno zdravlje na radnom mjestu", HZJZ- 1 osoba
12. Stručni seminar "Maligne bolesti kao profesionalne bolesti u Republici Hrvatskoj", HZJZ – 2 osobe

13. Sudjelovanje na panelu u sklopu Tjedna mobilnosti „Dostupnost počinje slušanjem: Priče o prostoru, kretanju i pripadanju.“, Društvo tjelesnih invalida – 1 osoba
14. Sudjelovanje na okruglom stolu: Mladi s invaliditetom – od prepreka do prilika; Hrvatski helsinški odbor za ljudska prava – 1 osoba
15. Gostovanje u emisiji *Normalan život* na temu "zapošljavanje osoba s invaliditetom", HRT – 1 osoba
16. Sudjelovanje na tribini Udruge invalida rada Zagreba povodom obilježavanja 59. obljetnice postojanja, Udruga invalida rada Zagreba – 2 osobe
17. Sudjelovanje na 6. online okruglom stolu DIGITALNA PRISTUPAČNOST OD ZAKONA DO PRAKSE , Ministarstvo pravosuđa, uprave i digitalne transformacije – 1 osoba
18. Sudjelovanje na 30. Hrvatskom simpoziju osoba s invaliditetom s međunarodnim sudjelovanjem, Zajednica Saveza osoba s invaliditetom Hrvatske – SOIH – 1 osoba
19. Sudjelovanje na obilježavanju 30. obljetnice Udruge osoba s invaliditetom Sinergija Samobor., Udruga osoba s invaliditetom Sinergija Samobor – 1 osoba
20. Sudjelovanje na obilježavanju 10.obljetnice rada CPR Zagreb. – 1 osoba
21. Sudjelovanje u emisiji "Hajdemo zajedno", Hrvatski katolički radio – 2 osobe
22. Osnove profesionalne rehabilitacije, u organizaciji Zavoda – 6 osoba
23. Stručno usavršavanje za radne instruktore on-line (2 dana), organizacija i sudjelovanje – Zavod - 4 osobe
24. Međunarodna klasifikacija funkcioniranja, u organizaciji Zavoda – 6 osoba
25. Sudjelovanje na online edukaciji "Razumjeti spektar: znanost, praksa i zajednica kao podrška autističnim osobama" - Gradski ured za socijalnu zaštitu, zdravstvo, branitelje i osobe s invaliditetom - 1osoba
26. Sudjelovanje na 10.stručnom susretu Dani Leona Lojka, u organizaciji Evropskog instituta za Realitetnu terapiju – 1 osoba
27. Sudjelovanje na edukaciji Multipla skleroza: Zašto je važno razumijevanje i podrška?, u organizaciji Zavoda – 10 Osoba
28. Sudjelovanje na webinaru "Aktualne teme iz medicine rada , u organizaciji HZJZ – 1 osoba
29. Edukacija „Mindfulness-mentalni trening“, Državna škola za javnu upravu- 2 osobe
30. Sudjelovanje na webinaru Assistive Soft Skills and Employment training (ASSET), Alma Career Slovakia – 10 osoba

31. Sudjelovanje na stručnom seminaru o zapošljavanju, s ciljem predstavljanja rješenja za unapređenje uključivanja u tržište rada osoba s poteškoćama mentalnog zdravlja zajedno, Klinika za psihijatriju Vrapče, CPR – 3 osobe
32. Organizacija Supervizijskih susreta stručnih radnika – 28 osoba
33. Organizacija Supervizijskih susreta radnih instruktora – 13 radnih instruktora
34. 5 metasupervizijskih susreta (sudjelovanje)

2.2.7. Sudjelovanje u radu radnih skupina za izradu zakonske regulative

Dvije djelatnice Sektora za profesionalnu rehabilitaciju su tijekom 2025. godine sudjelovale u provedbi Nacionalnog plana izjednačavanja mogućnosti za osobe s invaliditetom za razdoblje od 2021. do 2027. godine kojeg provodi Ministarstvo rada, mirovinskoga sustava, obitelji i socijalne politike.

2.2.8. Zaključak - Profesionalna rehabilitacija

Zavod je nositelj razvoja modela profesionalne rehabilitacije, dok su CPR-ovi zaduženi za njegovu provedbu. Zaposlenici Zavoda su tijekom 2025. godine pružali kontinuiranu podršku stručnim radnicima u CPR s ciljem postizanja što ujednačenije prakse i kvalitete u njihovom radu. Zavod provodi kontinuiranu stručnu edukaciju za sve stručnjake koji sudjeluju u pružanju usluga profesionalne rehabilitacije, te za sve novozaposlene. I ove godine su stručnim nadzorom uočene velike razlike u položaju CPR i to kako prostorne tako i kadrovske, koje su rezultirale poteškoćama u svakodnevnom radu.

Posljednje izmjene Zakona o profesionalnoj rehabilitaciji i zapošljavanju osoba s invaliditetom koje uređuju područje profesionalne rehabilitacije datiraju iz 2018. godine, stoga je nužno Zakon ažurirati i uskladiti s promjenama na tržištu rada, uvidima u praksi i aktualnim potrebama sustava.

U svrhu unapređenja sustava profesionalne rehabilitacije potrebno je:

- ažurirati Zakon i uskladiti ga s promjenama na tržištu rada, uvidima u praksi i aktualnim potrebama sustava

- Kontinuirano raditi na poboljšanju suradnje i komunikacije među različitim sustavima
- Za Hrvatski zavod za mirovinsko osiguranje, osiguranika i poslodavca propisati obvezu upućivanja osiguranika u postupak profesionalne rehabilitacije. Također, uvesti obvezu procjene u CPR-u prije samog postupka vještačenja, a u svrhu donošenja odgovarajućih daljnjih odluka i mjera
- Potaknuti Hrvatski zavod za zdravstveno osiguranje na aktivnu ulogu u procesu upućivanja na rehabilitacijsku procjenu osiguranika koji su na dugotrajnom bolovanju (rana intervencija)
- Poticati razvijanje programa socijalne uključenosti i putem ministarstva nadležnog za socijalnu skrb, ali i putem ustanova koje rade s osobama s invaliditetom (npr. zaštitne radionice), odnosno udruga.
- Jačati aktivnosti za senzibiliziranje poslodavaca za zapošljavanje osoba s invaliditetom.
- Kontinuirano raditi na stručnom usavršavanju postojećih kadrova u svrhu osiguravanja visokokvalitetnih usluga profesionalne rehabilitacije.

S ciljem daljnjeg unaprjeđivanja profesionalne rehabilitacije u Republici Hrvatskoj, a u skladu s izmjenama zakonskih propisa, potrebno je u budućnosti još veću pažnju usmjeriti jačanju kapaciteta svih CPR (osiguranje adekvatnog prostora, dovoljnog broja kvalificiranih stručnjaka, osnivanje mobilnih timova radi bolje pristupačnosti usluga), ali i kadrovskih kapaciteta Zavoda.

Projektima Zavoda, nastoji se osobama s invaliditetom olakšati pristup tržištu rada te osigurati uvjete za održivi rad. Aktivnostima projekta „Poslodavac godine za osobe s invaliditetom“ uspostavlja se suradnja s poslodavcima na otvorenom tržištu rada i utječe na podizanje svijesti, isticanjem pozitivnih primjera poduzeća koje prepoznaju potencijal osoba s invaliditetom i osiguravaju razumnu prilagodbu radnih mjesta. U istom cilju, Zavod je u 2025. godini ostvario međunarodnu suradnju na pilot projektu s fokusom na mlade osobe s invaliditetom bez radnog iskustva. Aktivnosti projekta će utjecati na lakši prijelaz iz škole na posao i zadržavanje posla kroz edukaciju i podršku te istovremeno, suradnju s poslodavcima na otvorenom tržištu rada.

U cilju kvalitetnijeg i efektivnijeg rada s poslodavcima, potrebno je jačanje kapaciteta stručnjaka profesionalne rehabilitacije kroz organizaciju ciljanih edukacija koje će se provesti u 2026. godini.

Nastavkom provedbe te kontinuiranim praćenjem i evaluacijom aktivnosti pilot projekta razvoja usluge osobne asistencije na radnom mjestu, očekuje se identifikacija učinkovite i održive prakse u osiguravanju usluge, kao temelja za izradu prijedloga zakonskog okvira u cilju dostupnosti usluge u aspektu razumne prilagodbe radnog mjesta.

Krajem 2025. godine sistematizacijom radnih mjesta u Sektoru za profesionalnu rehabilitaciju predviđeno je 28 izvršitelja, a zaposleno je sveukupno 16 djelatnika.

S obzirom na sve veći obim poslova u Sektoru, uključujući provedbu stručnog nadzora ZIR i CPR, veći broj zahtjeva za osnivanje novih integrativnih radionica, povećan obim poslova u organizaciji i provedbi edukacija i stručnih usavršavanja za stručne radnike i radne instruktore, evaluaciji sustava profesionalne rehabilitacije te potrebu za daljnjim razvojem novih projekata u području profesionalne rehabilitacije i uspostavljanjem suradnje s inozemnim projektnim partnerima, potrebno je zapošljavanje novih stručnih kadrova kako bi se mogle provesti sve aktivnosti zadane Zakonom i provedbenim propisima te razvijati sustav profesionalne rehabilitacije.

2.3. Organiziranje tradicionalnog međunarodnog stručnog skupa s ciljanom tematikom vezanom uz profesionalnu rehabilitaciju i zapošljavanje osoba s invaliditetom

U 2025. godini stručni skup o profesionalnoj rehabilitaciji i zapošljavanju osoba s invaliditetom, koji se tradicionalno organizira u suradnji s Udrugom Osvit, nije bio održan, ali se njegovo održavanje planira u 2026. godini.

2.4. Provođenje postupka vještačenja u prvom i drugom stupnju

Zakonom o Jedinostvenom tijelu vještačenja utvrđen je opseg i način rada, kadrovska struktura te početak rada Sektora za vještačenje, a postupak vještačenja propisan je Uredbom.

U Sektoru za vještačenje provodi se vještačenje u svrhu ostvarivanja prava u području socijalne skrbi, mirovinskog osiguranja, obrazovanja, profesionalne rehabilitacije i zapošljavanja osoba s invaliditetom, prava po osnovi roditeljskih potpora i zaštite vojnih i civilnih invalida rata.

Vještačenje se provodi u prvom i drugom stupnju, postupak vještačenja je interdisciplinaran, radi se u vijećima od minimalno jednog vještaka liječnika i jednog vještaka stručnog savjetnika (psiholog, socijalni radnik, rehabilitator, logoped, pedagog). Nakon provedenog vještačenja donosi se nalaz i mišljenje.

2.4.1. Prvostupanjski postupci vještačenja

Vještačenje u prvom stupnju provodi se u područnim uredima Osijek, Rijeka, Split, Varaždin i Zagreb, te u 13 izdvojenih mjesta rada – Bjelovar, Dubrovnik, Gospić, Karlovac, Koprivnica, Pula, Sisak, Slavonski Brod, Požega, Šibenik, Virovitica, Vukovar, Zadar.

Tablica 26. Područni uredi i izdvojena mjesta rada

Područni ured	Zagreb	Osijek	Rijeka	Split	Varaždin
<i>Izdvojeno mjesto rada</i>	<i>Bjelovar Sisak Karlovac</i>	<i>Požega Slavonski Brod Vukovar Virovitica</i>	<i>Gospić Pula</i>	<i>Zadar Dubrovnik Šibenik</i>	<i>Koprivnica</i>
Udio zaprimljenih zahtjeva za vještačenjem (%)	38%	20%	10%	20%	12%
Udio riješenih zahtjeva (%)	36%	19%	11%	24%	10%
Broj zaprimljenih zahtjeva	89.629 (88.982 + 647 HRVI)	47.712 (47.155 + 557 HRVI)	23.788 (23.625 + 163 HRVI)	46.607 (45.986 + 621 HRVI)	25.274 (25.215 + 59 HRVI)
Broj riješenih zahtjeva	67.779 (66.662 + 1.117 HRVI)	34.195 (33.302 + 893 HRVI)	19.507 (19.295 + 212 HRVI)	43.560 (42.351 + 1.209 HRVI)	19.779 (19.655 + 124 HRVI)

Tijekom 2025. g. zaprimljeno je ukupno 233.010 zahtjeva (230.963 opći propisi i 2047 HRVI/HVO).

Riješeno je ukupno 184.820 zahtjeva (181.265 opći propisi i 3555 HRVI/HVO).

76% zaprimljenih zahtjeva za vještačenje su bili zahtjevi iz sustava socijalne skrbi. Razlog tome su pozitivne izmjene u Zakonu o socijalnoj skrbi (iz 2022. godine), te donošenje novih propisa – Zakona o osobnoj asistenciji (iz 2023. godine) i Zakona o inkluzivnom dodatku (iz 2024. godine), u okviru kojih su proširena prava s osnove invaliditeta, što je dovelo do značajnog povećanja broja zahtjeva za vještačenje. U 2025. g. ukupno je zaprimljeno 25% više zahtjeva iz sustava socijalne skrbi nego prethodne godine te 143% više nego u odnosu na

2023. godinu . U 2025. g. odrađeno je 28% više zahtjeva iz sustava socijalne skrbi nego u prethodnoj godini te 114% više nego u odnosu na 2023. godinu.

Tablica 27. Stanje predmeta u 2025. godini na razini Zavoda (zbrojen i HRVI)

Naručitelj usluge	Broj zaprimljenih predmeta	Udio %	Broj riješenih predmeta	Udio %
HZMO (+radna sposobnost hrvatskih branitelja i pripadnika HVO-a)	41.308	17,9%	46.690	25,2%
HZZO	14.014	6%	13.618	7,4%
HZSR	177.393	76%	124.005	67,2%
JLR(P)S (zdravstvena zaštita i odgoda upisa u školu)	295	0,1 %	507	0,2%
UKUPNO	233.010	100	184.820	100

Tablica 28. Stanje HRVI predmeta u 2025. godini na razini Zavoda

Status/Stanje	UKUPNO	HZMO (RS)	HZMO (HVO)
Zaprimljeno	2.047	1.067	980
Riješeno	3.555	2445	1110

2.4.2. Drugostupanjski postupci vještačenja

U drugom stupnju vještačenje se provodi u Središnjem uredu, u žalbenom postupku i u postupku revizije (vojni i civilni invalidi rata), a viši vještaci aktivno sudjeluju u sudskim postupcima, očituju se, po zahtjevu suda, na mišljenje sudskih vještaka, sudjeluje u izradi Uputa za postupanje u postupcima vještačenja, participiraju u međuresornoj suradnji i poslovima koordinacije sa sustavima za koje se vrše usluge vještačenja.

Tablica 29. Stanje predmeta u Središnjem uredu u 2025. godini

Status/Stanje	UKUPNO	HZMO	HZZO	MDOMSP	MZ
Zaprimljeno	11.826	3.802	654	7.370	0
Riješeno	7.232	2.423	633	4.176	0

Tablica 30. Stanje HRVI predmeta u Središnjem uredu u 2025. godini

Status/Stanje	UKUPNO	HZMO (RS)	HVO	MHB
Zaprimljeno	1.146	245	897	4
Riješeno	577	204	368	5

2.4.3. Edukacija

Tijekom 2025. kontinuirano se provodio sustav edukacije i mentoriranja za sve nove vještake koji ulaze u sustav vještačenja, a sastojao se od rada u grupi, neposrednog rada jedan vještak – jedan mentor, te kontrole izrade nalaza i mišljenja. Edukacija novih vještaka se provodi u nadležnom područnom uredu pod nadzorom rukovoditelja, te u Središnjem uredu za više vještake. Aktivno sudjelovanje na stručnim obrazovanjima u cilju podizanja stručnosti zaposlenika Zavoda i poboljšanja rada u Zavodu, jedan je od prioriteta Zavoda te su u tu svrhu tijekom 2025. godine iz Sektora za vještačenje pohađali slijedeće edukacije:

1. Psihosocijalni i tretmanski aspekti ovisnosti o kockanju, 1 osoba
2. Hrvatski vaskularni dan-crovascular 2025., 6 osoba
3. Interdisciplinarni pristup tretmanu poremećaja glasa kod djece, 1 osoba
4. Nacionalni dan edukacijskih rehabilitatora, 1 osoba
5. Futur Z kongres, 6 osoba
6. Novi izazovi u pedijatriji 11.Simpozij, 1 osoba
7. Konferencija socijalnih radnika, 8 osoba
8. Dan otvorenih vrata Akademije socijalne skrbi na temu „Mentalno zdravlje“, 2 osobe
9. Poslijediplomski tečaj I kategorije „Poremećaji raspoloženja“ u sklopu „Sveučilišne škole kliničke psihijatrije i biologijske psihijatrije“, KBC Sestre milosrdnice ,4 osobe
10. Specifični poremećaji mentalnog zdravlja kod neurorizične djece, 2 osobe
11. Projekt ZOSI i OECD tijekom 2025., 2 osobe
12. Javnozdravstvena tribina „Mentalno zdravlje perinatalnog razdoblja i ranog roditeljstva“, 4 osobe
13. 41.Hrvatska proljetna pedijatrijska škola (hppš), 1 osoba
14. 3rd Adriatic Symposium on Obesity, 1 osoba
15. III. Kokoss konferencija 2025., 7 osoba
16. 27. Bujasovi dani psihologije, Filozofski fakultet u Zagrebu, 2 osobe
17. 13. Amico , 1 osoba
18. Konferencija za voditelje udruga osoba s invaliditetom, 1 osoba
19. Radionica Akademije socijalnih radnika u Koprivnici, 5 osoba
20. Radionica Akademije socijalnih radnika, 8 osoba
21. Javnozdravstvena tribina „Zaštita mentalnog zdravlja – poštivanje ljudskih prava i prava osoba sa psihosocijalnim izazovima“ , 2 osobe

22. Unapređenje međusobne suradnje i ujednačavanje postupanja vezano za postupke vještačenja za priznavanje prava i naknada u sustavu socijalne skrbi, 8 osoba
 24. MICC-Informacijsko preopterećenje u medicini, 1 osoba
 25. Međunarodni dan sklerodermije, 1 osoba
 26. Ljetna akademija za razvojnu rehabilitaciju, 1 osoba
 27. XIV. Konferencija socijalnih radnika, 8 osoba
 28. 16. Mediteranski kongres fizikalne i rehabilitacijske medicine, 2 osobe
 29. Motorički profil dojenčeta, 1 osoba
 30. Razumjeti spektar: znanost, praksa i zajednica kao podrška autističnim osobama, 3 osobe
 32. Međunarodna konferencija Sleep, 1 osoba
 33. 22. Kongres HDMVVZO , 4 osobe
 34. "Um na rubu budućnosti" ,1 osoba
 35. "Burnout u fokusu: Multidisciplinarni stručni skup o prevenciji, dijagnostici i tretmanu burnouta" ,1 osoba
 36. Psihošpansir Varaždin/Čakovec, 2 osobe
 37. 5. Međunarodni simpozij: Probiotici u prevenciji i terapiji u organizaciji tvrtke allegrosan, 1 osoba
 38. IV. Simpozij o problemu ovisničkog ponašanja mladih Mladi i (ne)ovisni – Mladi i stimulansi, 3 osobe
 39. 32. Godišnja konferencija psihologa s međunarodnim sudjelovanjem, 3 osobe
 40. Fetalna ehogardiografija u svakodnevnoj praksi , 1 osoba
 41. 3. Konferencija o ovisnostima KOKO, 3 osobe
 42. Simpozij o alkoholizmu, kockanju i modernim ovisnostima, 1 osoba
 43. "Od simptoma do sposobnosti: vještačenje složenih zdravstvenih stanja", 95 osoba
- ZOSI RADIONICA

2.4.4. Stručni nadzor i kontrola

U svim područnim uredima kontinuirano se provodi stručni nadzor nad izlaznim Nalazima i mišljenjima s ciljem ujednačavanja postupka vještačenja na razini čitavog Zavoda, u organizaciji rukovoditelja.

2.4.5. Unaprjeđenje informatizacijskog sustava

Tijekom 2025. godine Zavod za vještačenje, profesionalnu rehabilitaciju i zapošljavanje osoba s invaliditetom provodio je aktivnosti nadogradnje postojećih aplikativnih sustava s ciljem digitalizacije poslovnih procesa, povećanja dostupnosti usluga građanima te uspostave interoperabilnosti s nacionalnom digitalnom infrastrukturom.

Provedena je modernizacija informatičke infrastrukture zamjenom računala čime je ostvaren jedan od strateških ciljeva informatizacije. Dodatno je izvršena migracija svih ključnih aplikacija na Centar dijeljenih usluga (CDU – Državni oblak), čime su povećani sigurnost, stabilnost i pouzdanost sustava.

Pokrenut je projekt nadogradnje ključnih aplikativnog sustava MIA, te njihove integracije s platformom e-Građani, Državnom sabirnicom te vanjskim sustavima. Projekt je podijeljen u tri faze te uključuje razvoj e-Usluge, uspostavu središnjeg sustava za distribuciju podataka te uvođenje jedinstvenog nalaza i mišljenja uz primjenu kvalificiranog elektroničkog potpisa.

Provedbom navedenih aktivnosti osigurava se viša razina digitalne dostupnosti usluga, interoperabilnost s državnim sustavima te daljnje unaprjeđenje učinkovitosti i kvalitete rada Zavoda.

2.4.6. Zaključak – izazovi i rješenja

Radni prostori Zavoda većim dijelom nisu dostatni za povećane potrebe vještačenja.

Tijekom 2025. g. osigurani su opremljeni prostor u Virovitici, Bjelovaru i Požegi, te su isti pristupačni osobama s invaliditetom.

Osiguravanje stručnog liječničkog kadra i tijekom 2025. godine ostao je najsloženiji proces i predstavljao najveći rizik. Posljedica je to generalnog nedostatka liječnika specijalista u Republici Hrvatskoj i nedovoljne zainteresiranosti liječnika specijalista za rad u Zavodu i problem je s kojim će se Zavod sretati i u predstojećem razdoblju.

Nedostatak liječničkog kadra tijekom 2025. godine, kao i ranijih godina, rješavan je:

- pojačanim angažmanom liječnika na ugovor o djelu. Vještaci na ugovor o djelu su u 2025. godini odradili 55% zahtjeva za vještačenje.
- tijekom 2025. g. na ugovor o djelu angažirano je novih 47 vještaka – doktora medicine i 7 ostalih struka, uglavnom socijalni radnici.
- prekovremenim radom za vještake i stručne referente u prvom i drugom stupnju.

Projekt tehničke pomoći Republici Hrvatskoj pod nazivom „Poboljšanje ocjene preostale radne sposobnosti osoba s invaliditetom u svrhu njihovog uključivanja na tržište rada“ s radom je započeo službeno dana 09.09.2024., a previđenog je trajanja 20 mjeseci. Tijekom 2025. godine održani su brojni online pripremni sastanci Radne i Savjetodavne skupine sa projektnim timom OECD-a i Europske komisije u kojima je dogovarano provođenje aktivnosti iz hodograma OECD-a . Prilikom dolazaka u RH održavani su grupni sastanci sa predloženim dionicima (eng. Stakeholders) odnosno predstavnicima državnih tijela RH koji imaju udio u radu ili priznavanju prava za osobe s invaliditetom kao i sa predstavnicima dvadesetak udruga osoba s invaliditetom i njihovom predstavnicom iz SOIH. Zatvaranje projekta je planirano u svibnju 2026. godine. Projekt završava Izvještajem OECD-a koji treba sadržavati analizu sustava procjene i vještačenja radne sposobnosti osoba s invaliditetom uz prijedloge za unaprjeđene istoga, a sve u svrhu prosječnog skraćivanja trajanja privremene nesposobnosti za rad i snažnijeg uključivanja i olakšavanja povratka osoba s invaliditetom u svijet rada.

U prosincu 2025.g. održana je radionica pod nazivom „ Od simptoma do sposobnosti: vještačenje složenih zdravstvenih stanja“ , a na koju se odazvalo ukupno 120 sudionika.

Glavne teme radionice bile su ključne karakteristike zdravstvenih stanja te njihove motoričke, kognitivne i psihosocijalne posljedice, važnost razlikovanja simptoma od funkcionalnih ograničenja relevantnih za vještačenje, te pravilna interpretaciju kliničkih i funkcionalnih podataka.

Cilj radionice bio je usmjeren na unaprjeđenje znanja vještaka o utjecaju složenih zdravstvenih stanja na opću funkcionalnost osoba s invaliditetom.

2.5. Podizanje društvene svijesti o zapošljavanju osoba s invaliditetom

Zavod kontinuirano informira poslodavce o procesu zapošljavanja i poticajima pri zapošljavanju osoba s invaliditetom kroz slijedeće aktivnosti:

1. tiskani i elektronski poslani materijali za poslodavce (preko 1.500 kom)
2. sudjelovanje u specijaliziranim televizijskim i radio emisijama (Prof.reh. 3 puta)
3. sudjelovanje na stručnim skupovima o zapošljavanju osoba s invaliditetom (prof. reh. 9 stručnih skupova/konferencija)
4. individualne konzultacije s poslodavcima (preko 5.000 obavljenih konzultacija, telefonski ili putem e-pošte).

2.6. Suradnja sa udrugama osoba s invaliditetom i udrugama koje programski djeluju u korist osoba s invaliditetom

Zavod kontinuirano surađuje s udrugama osoba s invaliditetom putem projekata i sudjelovanjem na okruglim stolovima i konferencijama.

Značajni projekti i suradnje s udrugama u 2025. godini:

1. 30. hrvatski simpozij osoba s invaliditetom s međunarodnim sudjelovanjem
2. Suradnja sa savezima i udrugama osoba s invaliditetom na provedbi pilot projekta „Razvoj i uspostava usluge pružatelja osobne asistencije osobama s invaliditetom na radnom mjestu“
3. Partnerstvo s udrugama na provedbi projekta „Poslodavac godine za osobe s invaliditetom“

2.7. Suradnja s institucijama i drugim pravnim osobama

Zavod je i u 2025. godini kontinuirano imao intenzivne kontakte i aktivnu suradnju s: Ministarstvom rada, mirovinskog sustava, obitelji i socijalne politike, Ministarstvom financija, Ministarstvom hrvatskih branitelja, HZZ-om, HZMO-om, Hrvatskim zavodom za javno zdravstvo, FINA-om, Uredom pravobraniteljice za osobe s invaliditetom, Hrvatskim zavodom za socijalni rad i Akademijom socijalnih radnika.

2.8. Obrazovanje radnika Zavoda

Aktivno sudjelovanje na stručnim obrazovanjima u cilju podizanja stručnosti zaposlenika Zavoda i poboljšanja rada u Zavodu, jedan je od prioriteta Zavoda te su u tu svrhu tijekom 2025. godine radnici prošli 69 različitih stručnih obrazovanja i to:

1. 10. znanstveni simpozij „Hrvatski vaskularni dani CROVASCLAR 2025“ – 6 osoba
2. Nacionalni dan edukacijskih rehabilitatora – 3 osobe
3. Simpozij povodom Svjetskog dana socijalnog rada – 8 osoba
4. Mentalno zdravlje perinatalnog razdoblja i ranog roditeljstva – 4 osobe
5. 1. regionalni simpozij hrvatske komore socijalnih radnika „Tamo gdje Dunav ljubi nebo“ (simpozij o koordinaciji usluga) – 1 osoba
6. Konferencija – Socijalni rad i mentalno zdravlje - 1 osoba
7. Seminar „Psihosocijalni i tretmanski aspekti ovisnosti o kockanju“ - 1 osoba

8. Stručni skup „Burnout u fokusu- prevencija, dijagnostika i tretman burout-a“ – 1 osoba
9. Godišnji kongres Hrvatskog društva za vaskularnu kirurgiju HLZ-a – 1 osoba
10. Radionica „Razumjeti spektar: znanost, praksa i zajednica kao podrška autističnim osobama“ – 4 osobe
11. Konferencija „Psihologija i psiholozi u kriznim vremenima: jačanje otpornosti pojedinca, obitelji i zajednice“ – 1 osoba
12. Poslijediplomski tečaj medicinskog usavršavanja I. kategorije „Dobri odnosi“ – 1 osoba
13. Brodski simpozij o alkoholizmu, kockanju i modernim ovisnostima „Ovisnost izbliza – slučajevi koji progovaraju“ – 2 osobe
14. 3. blok praktikuma 4. godine edukacije iz Realitetne terapije, EIRT, 2 osobe
15. Sudjelovanje na praktikumu edukacije iz Realitetne psihoterapije, HURT, 2 osobe
16. Stručni seminar "Maligne bolesti kao profesionalne bolesti u Republici Hrvatskoj", HZJZ, 2 osobe
17. Edukacija o MKF, ukupno 3 modula po 2 dana, organizacija i sudjelovanje – Zavod, 9 osoba
18. Edukacija za savjetnike za zapošljavanje osoba s invaliditetom, HZZ, 1 osoba
19. Stručni seminar "Psihosocijalni rizici, stres i mentalno zdravlje na radnom mjestu", HZJZ, 1 osoba
20. Stručni skup „Moj put u svijet rada - osobe s invaliditetom od škole do posla“- sudjelovanje i izlaganje djelatnika Zavoda, organizacija - CPR Rijeka, 2 osobe
21. Predavanje „Autizam – što se promijenilo?“, HKER, 1 osoba
22. Konferencija edukacijskih rehabilitatora– sudjelovanje i izlaganje djelatnice Zavoda pod nazivom „Zapošljavanje i rad osoba s invaliditetom pod posebnim uvjetima – prikaz podrške i suradnje“, organizacija – SERH, 2 osobe
23. Završna konferencija projekta „Izrada socijalnog plana Grada Zagreba“, Gradski ured za socijalnu zaštitu, zdravstvo, branitelje i osobe s invaliditetom, 1 osoba
24. Edukacija „Mindfulness-mentalni trening“, Državna škola za javnu upravu
25. Panel rasprava u okviru projekta „Iskustvo zlata vrijedi“, Poslovni dnevnik, 1 osoba
26. 10.stručni susret Dani Leona Lojka, u organizaciji Evropskog instituta za Realitetnu terapiju – 1 osoba
27. Osnove profesionalne rehabilitacije on-line (2 dana), organizacija i sudjelovanje – Zavod, 6 osoba

28. XIV. Konferencija socijalnih radnika – sudjelovanje, 10 osoba
29. Stručno usavršavanje „Multipla skleroza: Zašto je važno razumijevanje i podrška?, u organizaciji Zavoda– 10 osoba
30. Webinar "Aktualne teme iz medicine rada , u organizaciji HZJZ – 1 osoba
31. Panel rasprava u sklopu Tjedna mobilnosti „Dostupnost počinje slušanjem: Priče o prostoru, kretanju i pripadanju.“, Društvo tjelesnih invalida, 1 osoba
32. Okrugli stol: Mladi s invaliditetom – od prepreka do prilika; Hrvatski helsinški odbor za ljudska prava – 1 osoba
33. Tribina Udruge invalida rada Zagreba povodom obilježavanja 59. obljetnice postojanja, Udruga invalida rada Zagreba – 2 osobe
34. 6. online okrugli stol „Digitalna pristupačnost od zakona do prakse“ , Ministarstvo pravosuđa, uprave i digitalne transformacije – 1 osoba
35. Hrvatski simpozij osoba s invaliditetom s međunarodnim sudjelovanjem, Zajednica Saveza osoba s invaliditetom Hrvatske – SOIH – 1 osoba
36. 3nterdisciplinarni pristup tretmanu poremećaja glasa kod djece ,1 osoba
37. Futur Z kongres, 6 osoba
38. Novi izazovi u pedijatriji 11.Simpozij, 1 osoba
39. Dan otvorenih vrata Akademije socijalne skrbi na temu „Mentalno zdravlje“ ,2 osobe
40. Poslijediplomski tečaj I kategorije „Poremećaji raspoloženja“ u sklopu „Sveučilišne škole kliničke psihijatrije i biologijske psihijatrije“, KBC Sestre milosrdnice 4 osobe
41. Specifični poremećaji mentalnog zdravlja kod neurorizične djece 2 osobe
42. Projekt ZOSI i OECD tijekom 2025. 2 osobe
43. 41.Hrvatska proljetna pedijatrijska škola (hpps) 1 osoba
44. 3rd Adriatic Symposium on Obesity 1 osoba
45. III. Kokoss konferencija 2025. 7 osoba
46. 27. Bujasovi dani psihologije, Filozofski fakultet u Zagrebu 2 osobe
47. 13. Amico 09.05.-11.05.2025. 1 osoba
48. Konferencija za voditelje udruga osoba s invaliditetom 1 osoba
49. Radionica Akademije socijalnih radnika 8 osoba
50. Javnozdravstvena tribina „Zaštita mentalnog zdravlja – poštivanje ljudskih prava i prava osoba sa psihosocijalnim izazovima“ 2 osobe
51. MICC-Informacijsko preopterećenje u medicini 1 osoba
52. Međunarodni dan sklerodermije 1 osoba
53. Ljetna akademija za razvojnu rehabilitaciju 1 osoba

54. XIV. Konferencija socijalnih radnika 8 osoba
55. 16. Mediteranski kongres fizikalne i rehabilitacijske medicine 2 osobe
56. Motorički profil dojenčeta 1 osoba
57. Međunarodna konferencija Sleep 1 osoba
58. 22. Kongres HDMVVZO 4 osobe
59. "Um na rubu budućnosti" 1 osoba
60. Psihošpansir Varaždin/Čakovec 2 osobe
61. 5. Međunarodni simpozij: Probiotici u prevenciji i terapiji u organizaciji tvrtke allegrosan 1 osoba
62. IV. Simpozij o problemu ovisničkog ponašanja mladih Mladi i (ne)ovisni – Mladi i stimulansi 3 osobe
63. Godišnja konferencija psihologa s međunarodnim sudjelovanjem, 3 osobe
64. Fetalna ehogardiografija u svakodnevnoj praksi, 1 osoba
65. Konferencija o ovisnostima KOKO, 3 osobe
66. Unapređenje međusobne suradnje i ujednačavanje postupanja vezano za postupke vještačenja za priznavanje prava i naknada u sustavu socijalne skrbi, 8 osoba
67. "Od simptoma do sposobnosti: vještačenje složenih zdravstvenih stanja" , 95 osoba
ZOSI RADIONICA
68. IT tečaj Administriranje operacijskog sustava Windows Servera – MCSA akademija – 1 osoba
69. IT tečaj AZ-800: Administering Windows Server Hybrid Core Infrastructure – 1 osoba

3. IZVRŠENJE FINANCIJSKOG PLANA ZAVODA ZA VJEŠTAČENJE, PROFESIONALNU REHABILITACIJU I ZAPOŠLJAVANJE OSOBA S INVALIDITETOM ZA RAZDOBLJE OD 01.01. DO 31.12.2025.

3.1. Uvod

U 2025. godini isključivi prihodi Zavoda bili su iz Državnog proračuna (sukladno odredbama članka 39.b Zakona, sredstva za financiranje poslovanja Zavoda osiguravaju se u državnom proračunu i iz drugih izvora).

3.2. Izvršenje financijskog plana za 2025. godinu

U Državnom proračunu Republike Hrvatske za 2025. godinu na poziciji 08635-Zavod, nakon smanjenja, planirana su sredstva u iznosu 40.095.976,00 eura.

Na dan 31.12.2025. godine doznačena su i utrošena sredstva u iznosu od 39.694.340,36 eura, što je 99 % od planiranog.

U 2025. godini Zavod je ostvario izvršenje ukupnog financijskog plana u odnosu na planirana novčana sredstva za 1 % manje. Rashode poslovanja u 2025. godini Zavod je sveo u okvire raspoloživih financijskih sredstava.

Tablica 31. Izvršenje za 2025. godinu

Namjena	Konto	Plan 2025.	Utrošena sredstva u 2025.	Udio utrošenih sredstva %
A875001 Administracija i upravljanje		14.476.517,00	14.159.603,55	97,81
Plaće za redovan rad	3111	7.727.682,00	7.616.767,80	98,56
Plaće za prekovremeni rad	3113	596.048,00	634.275,77	106,41
Ostali rashodi za zaposlene	3121	340.701,00	331.377,64	97,26
Doprinosi za obvezno zdravstveno osiguranje	3132	1.284.815,00	1.259.926,34	98,06
Službena putovanja	3211	34.508,00	29.494,63	85,47
Naknade za prijevoz, za rad na terenu i odvojen život	3212	156.922,00	159.418,50	101,59
Stručno usavršavanje zaposlenika	3213	33.181,00	20.943,75	63,12
Ostale naknade troškova zaposlenih	3214	0,00	0,00	0,00
Uredski materijal i ostali materijalni rashodi	3221	133.373,00	94.121,52	70,57
Energija	3223	252.706,00	135.212,04	53,51
Materijal i dijelovi za tek. i inv. održavanje	3224	5.000,00	1.531,80	30,64
Sitni inventar i auto gume	3225	6.636,00	3.409,67	51,38
Usluge telefona, pošte i prijevoz	3231	266.700,00	278.506,91	104,43
Usluge tekućeg i investicijskog održavanja	3232	235.812,00	271.687,57	115,21
Usluge promidžbe i informiranja	3233	49.908,00	26.612,50	53,32
Komunalne usluge	3234	80.000,00	63.924,56	79,91
Zakupnine i najamnine	3235	309.447,00	157.162,09	50,79
Zdravstvene i veterinarske usluge	3236	39.761,00	16.392,49	41,23
Intelektualne i osobne usluge	3237	2.656.140,00	2.835.781,84	106,76
Računalne usluge	3238	6.000,00	4.286,35	71,44
Ostale usluge	3239	184.000,00	161.834,04	87,95
Naknade troškova osobama izvan rad. odnosa	3241	17.444,00	9.886,21	56,67
Naknada za rad predstavničkih tijela	3291	22.416,00	23.514,87	104,90
Premije osiguranja	3292	8.400,00	6.998,45	83,31
Reprezentacija	3293	10.000,00	10.855,96	108,56
Članarine i norme	3294	1.000,00	53,08	5,31
Pristojbe i naknade	3295	2.100,00	865,59	41,22
Troškovi sudskih postupaka	3296	10.000,00	2.394,43	23,94
Ostali nespomenuti rashodi poslovanja	3299	0,00	0,00	0,00
Bankarske usluge i usluge pl. prometa	3431	4.844,00	1.736,69	35,85
Zatezne kamate	3433	265,00	630,46	237,91

Naknade šteta pravnim i fizičkim osobama	3831	100,00	0,00	0,00
Ostale kazne	3835	608,00	0,00	0,00
A875002 Financiranje i sufinanciranje programa profesionalne rehabilitacije i zapošljavanje osoba s invaliditetom		449.265,00	105.139,46	23,40
Službena putovanja	3211	28.535,00	3.565,50	12,50
Zakupnine i najamnine	3235	13.272,00	8.930,00	67,28
Intelektualne i osobne usluge	3237	188.466,00	25.120,87	13,33
Ostale usluge	3239	6.636,00	14.821,38	223,35
Naknade troškova osobama izvan radnog odnosa	3241	66.361,00	3.302,01	4,98
Naknade građanima i kućanstvima u novcu	3721	145.995,00	49.399,70	33,84
A875003 Olakšice i poticaji pri zapošljavanju osoba s invaliditetom		24.800.000,00	25.144.718,55	101,39
Subvencije trgovačkim društvima u javnom sektoru	3512	399.000,00	238.636,71	59,81
Subvencije kreditnim i ostalim financijskim institucijama	3521	500.000,00	284.844,07	56,97
Subvencije trgovačkim društvima izvan javnog sektora	3522	15.300.000,00	16.444.234,53	107,48
Subvencije poljoprivrednicima i obrtnicima	3523	2.800.000,00	2.173.343,29	77,62
Tekuće pomoći unutar općeg proračuna	3631	1.000,00	0,00	0,00
Tekuće pomoći proračunskim korisnicima drugih proračuna	3661	3.298.654,00	3.365.187,72	102,02
Tekući prijenosi između proračunskih korisnika	3691	67,00	66,24	98,87
Kapitalni prijenosi između proračunskih korisnika	3692	1.279,00	27.694,02	65,29
Tekuće donacije u novcu	3811	2.500.000,00	2.610.711,97	104,43
K875005 Opremanje		281.225,00	251.126,82	89,30
Ostala prava	4124	0,00	0,00	0,00
Uredska oprema i namještaj	4221	273.434,00	243.978,54	89,23
Komunikacijska oprema	4222	2.591,00	2.437,50	94,08
Oprema za održavanje i zaštitu	4223	5.000,00	4.194,85	83,90
Medicinska i laboratorijska oprema	4224	100,00	0,00	0,00
Uređaji, strojevi i oprema za ostale namjene	4227	100,00	515,93	515,93
K875006 Informatizacija		56.889,00	1.687,50	2,97
Licence	4123	6.889,00	0,00	0,00
Ulaganje u računalne programe	4262	50.000,00	1.687,50	3,38
K875007 Obnova voznog parka		32.080,00	32.064,48	99,95
Zakupnine i najamnine	3235	32.080,00	32.064,48	99,95
UKUPNO		40.095.976,00	39.694.340,36	99,00

Godišnji izvještaj o izvršenju financijskog plana Zavoda za razdoblje od 01.01. do 31.12.2025. sastavni je dio ovog Izvješća (*u prilogu*).

3.3. Obrazloženje izvršenja rashoda i izdataka na nivou skupine

Aktivnost A875001 Administracija i upravljanje

Za provedbu ove aktivnosti bila su planirana sredstva u iznosu od 14.476.517,00 eura, a utrošeno je 14.159.603,55 eura, odnosno 97,81 % od planiranog.

Naziv aktivnosti	Plan 2025. (euro)	Izvršenje 2025. (euro)	Indeks izvršenje/plan (%)
A875001 Administracija i upravljanje	14.476.517,00	14.159.603,55	97,81

31-Rashodi za zaposlene

Rashodi za zaposlene izvršeni su u iznosu od 9.842.347,55 eura, odnosno 98,93 % u odnosu na plan u ukupno izvršenom proračunu.

Na izvoru financiranja 11 Opći prihodi i primici, rashodi za zaposlene izvršeni su u iznosu od 8.357.973,89 eura, odnosno 99,42 % u odnosu na plan u ukupno izvršenom proračunu. Od ukupno izvršenih rashoda za zaposlene, na rashode za plaće za redovan rad (zajedno s doprinosima) odnosi se 7.508548,43 eura, plaće za prekovremeni rad 560.651,21 eura dok se na ostale rashode za zaposlene odnosi iznos od 288.774,25 eura. Na izvoru financiranja 43 Prihodi za posebne namjene, rashodi za zaposlene izvršeni su u iznosu od 1.484.373,66 eura, odnosno 96,25 % u odnosu na plan u ukupno izvršenom proračunu. Od ukupno izvršenih rashoda za zaposlene, na rashode za plaće za redovan rad (zajedno s doprinosima) odnosi se 1.368.145,71 eura, plaće za prekovremeni rad 73.624,56 eura dok se na ostale rashode za zaposlene odnosi iznos od 42.603,39 eura.

32-Materijalni rashodi

Materijalni rashodi izvršeni su u iznosu od 4.314.888,85 eura, odnosno 95,43 % u odnosu na plan u ukupno izvršenom proračunu.

Sredstva su utrošena na način da je: 159.418,50 eura utrošeno za prijevoz zaposlenika na rad i s rada, 135.212,04 eura na ime energije, 278.506,91 eura za plaćanje usluga telefona, interneta, pošte i prijevoza, 94.121,52 eura za kupnju uredskog materijala i ostalih materijalnih rashoda. Za stručna usavršavanja zaposlenih ukupno je u 2025. godini utrošeno 20.943,75 eura, za službena putovanja 29.494,63 eura, za usluge promidžbe i informiranja 26.612,50 eura, za zakupnine i najamnine 157.162,09 eura, dok je za usluge tekućeg i investicijskog održavanja isplaćeno ukupno 271.687,57 eura. Među najvećim troškovima u ovoj grupi rashoda su sredstva namijenjena za intelektualne i osobne usluge koja su iznosila 2.835.781,84 eura i najvećim dijelom su korištena za pokriće troškova ugovora o djelu za vanjske vještake.

Za plaćanje komunalnih usluga kao što su opskrba vodom, iznošenje i odvoz smeća, pričuva i ostale komunalne usluge utrošeno je 63.924,56 eura, a za reprezentaciju 10.855,96 eura.

Za naknade članovima Upravnog vijeća Zavoda u 2025. godini utrošeno je 23.514,87 eura. Za naknadu troškova osobama izvan radnog odnosa utrošeno je 9.886,21 eura, za zdravstvene i veterinarske usluge 16.392,49 eura, za pristojbe i naknade utrošeno je 865,59 eura dok je za troškove sudskih postupaka utrošeno 2.394,43 eura.

34-Financijski rashodi

Financijski rashodi izvršeni su u iznosu od 2.367,15 eura, odnosno 46,33 % u odnosu na plan u ukupno izvršenom proračunu.

Kod ovih rashoda, za bankarske usluge i usluge platnog prometa, utrošeno je 1.736,69 eura, dok je za zatezne kamate utrošeno 630,46 eura.

Pokazatelj rezultata:

Pokazatelj rezultata	Jedinica	Polazna vrijednost izvršenje 2024.	Izvor podataka	Ciljana vrijednost 2025. plan	Ostvarena vrijednost 2025. izvršenje
31-Rashodi za zaposlene	Postotak	97,13	ZOSI	100	98,93
32-Materijalni rashodi	Postotak	87,00	ZOSI	100	90,65
34-Financijski rashodi	Postotak	58,72	ZOSI	100	46,33

Aktivnost A875002 Financiranje i sufinanciranje programa profesionalne rehabilitacije i zapošljavanje osoba s invaliditetom

Za provedbu ove aktivnosti bila su planirana sredstva isključivo s izvora financiranja 43 Prihodi za posebne namjene u iznosu od 449.265,00 eura, a utrošeno je 105.139,46 eura, odnosno 23,40 % od planiranog.

Naziv aktivnosti	Plan 2025. (euro)	Izvršenje 2025. (euro)	Indeks izvršenje/plan (%)
A875002 Financiranje i sufinanciranje programa profesionalne rehabilitacije i zapošljavanje OSI	449.265,00	105.139,46	23,40

Sredstva su korištena za razvoj programa i projekata u cilju povećanja zapošljivosti osoba s invaliditetom, održivog zapošljavanja, poboljšanja kvalitete života, podizanja svijesti zajednice o mogućnostima, kompetencijama osoba s invaliditetom te potrebi njihovog ravnopravnog uključivanja na tržište rada.

Cilj ove aktivnosti je unaprjeđivanje sustava profesionalne rehabilitacije na način da se osigura dobra procjena radnih sposobnosti osoba s invaliditetom, kvalitetno obrazovanje, prekvalifikacija, usavršavanje i stručno osposobljavanje usklađeno s potrebama tržišta rada te brža prilagodljivost potrebama tržišta rada.

32-Materijalni rashodi

Materijalni rashodi izvršeni su u iznosu od 55.739,76 eura, odnosno 18,38 % u odnosu na plan u ukupno izvršenom proračunu.

Od ukupno izvršenih materijalnih rashoda najveći iznos utrošen je na Intelektualne i osobne usluge i to 25.120,87 eura za potrebe provedbe projektnih aktivnosti i ostalih djelatnosti Sektora za profesionalnu rehabilitaciju.

37-Naknade građanima i kućanstvima na temelju osiguranja i druge naknade

Naknade građanima i kućanstvima na temelju osiguranja i druge naknade izvršeni su u iznosu od 49.399,70 eura, odnosno 33,84 % u odnosu na plan, za refundiranje troškova plaće udrugama koje su uključene u Pilot projekt osiguravanja usluge osobne asistencije za osobe s invaliditetom na radnom mjestu.

Pokazatelj rezultata:

Pokazatelj rezultata	Jedinica	Polazna vrijednost	Izvor podataka	Ciljana vrijednost 2025.	Ostvarena vrijednost 2025.
1	2	3	4	5	6
Broj osoba s invaliditetom koji su uključeni u uslugu profesionalne rehabilitacije	Broj	1132	Zavod	1150	1527
Broj osoba s invaliditetom uključenih u projekt osiguravanja usluge osobne asistencije za OSI na radnom mjestu	Broj	7	Zavod	10	14
Broj poslodavaca uključenih u projekte	Broj	27	Zavod	30	25

Aktivnost A875003 Olakšice i poticaji pri zapošljavanju osoba s invaliditetom

Za provedbu ove aktivnosti bila su planirana sredstva u iznosu od 24.800.000,00 eura, a utrošeno je 25.144.718,55 eura, odnosno 101,39 % od planiranog.

Naziv aktivnosti	Plan 2025. (euro)	Izvršenje 2025. (euro)	Indeks izvršenje/plan (%)
A875003 Olakšice i poticaji pri zapošljavanju osoba s invaliditetom	24.800.000,00	25.144.718,55	101,39

Poslodavci koji su zapošljavali osobe s invaliditetom, ali i osobe koje se samozapošljavaju, te zaštitne i integrativne radionice, imaju pravo na poticaje sukladno Pravilniku o poticajima. Za navedene namjene u 2025. godini izvršeno je 19.141.058,60 eura, odnosno 100,75 % u odnosu na plan, sa skupine ekonomske klasifikacije 35 – Subvencije (za isplate poticaja trgovačkim društvima ili obrtima koji posluju radi ostvarivanja dobiti); 3.392.947,98 eura,

odnosno 102,79 % u odnosu na plan sa skupine ekonomske klasifikacije 36 – Pomoći dane u inozemstvo i unutar općeg proračuna (za isplate poticaja/prijenosa sredstava proračunskim korisnicima ili drugim subjektima unutar opće države) te 2.610.711,97 eura, odnosno 104,43 % u odnosu na plan, sa skupine ekonomske klasifikacije 38 – Rashodi za donacije, kazne, naknade šteta i kapitalne pomoći (za isplate poticaja neprofitnim organizacijama).

Isplata novčanih poticaja poslodavcima koji zapošljavaju osobe s invaliditetom jedna je od aktivnosti Zavoda, a koristi se za novo zapošljavanje i održavanje zaposlenosti, odnosno cilj ove aktivnosti dio je aktivne politike zapošljavanja osoba s invaliditetom na tržištu rada.

Zavod člankom 10. Zakona ostvaruje sredstva s osnove uplate novčane naknade zbog nezapošljavanja osoba s invaliditetom, a koji čine izvor financiranja 43 – Ostali prihodi za posebne namjene te se mogu izvršavati do visine uplaćenih i prenesenih sredstava i ne ulaze u limite. Sredstva s osnove uplate novčane naknade zbog nezapošljavanja osoba s invaliditetom u 2025. godini ostvarena su u iznosu od 27.138.960,93 eura dok je iz prethodnih godina preneseno 20.605.134,61 eura, što ukupno čini iznos od 47.744.095,54 eura. Nakon isplaćenih sredstava za poticaje i ostale zakonom predviđene namjene u 2025. godini, u iznosu od 26.854.319,84 eura, u 2026. godinu se prenosi iznos od 20.889.775,70 eura.

Pokazatelj rezultata:

Pokazatelj rezultata	Jedinica	Polazna vrijednost	Izvor podataka	Ciljana vrijednost 2025.	Ostvarena vrijednost 2025.
Broj zaposlenih osoba s invaliditetom za koje poslodavci koriste poticaje	Broj	3393	Zavod	3400	4604
Broj zaposlenih osoba s invaliditetom na godišnjoj razini	Broj	18439	Zavod	18500	21607
Broj poslodavaca korisnika državnih poticaja	Broj	1067	Zavod	1100	1417

Aktivnost K875005 Opremanje

Za provedbu ove aktivnosti bila su planirana sredstva u iznosu od 281.225,00 eura, a utrošeno je 251.126,82 eura, odnosno 89,30% od planiranog.

Naziv aktivnosti	Plan 2025. (euro)	Izvršenje 2025. (euro)	Indeks izvršenje/plan (%)
K875005 Opremanje	281.225,00	251.126,82	89,30

Izvršeni rashodi odnose se na nabavu uredske opreme i namještaja, komunikacijske opreme, opreme za održavanje i zaštitu i opreme za ostale namjene.

Aktivnost K875006 Informatizacija

Za provedbu ove aktivnosti bila su planirana sredstva u iznosu od 56.889,00 eura, a utrošeno je 1.687,50 eura, odnosno 2,97% od planiranog.

Naziv aktivnosti	Plan 2025. (euro)	Izvršenje 2025. (euro)	Indeks izvršenje/plan (%)
K875006 Informatizacija	56.889,00	1.687,50	2,97

Sredstva su se koristila za ulaganja u računalne programe Zavoda.

Pokazatelj rezultata:

Pokazatelj rezultata	Jedinica	Polazna vrijednost	Izvor podataka	Ciljana vrijednost 2025.	Ostvarena vrijednost 2025.
Broj korisnika programskog rješenja za poticanje zapošljavanja i kontrolu kvotnog zapošljavanja	Broj	8676	Zavod	8700	10646

Aktivnost K875007 Obnova voznog parka

Za provedbu ove aktivnosti bila su planirana sredstva u iznosu od 46.995,00 eura, a utrošeno je 34.736,52 eura, odnosno 99,95% od planiranog.

Naziv aktivnosti	Plan 2025. (euro)	Izvršenje 2025. (euro)	Indeks izvršenje/plan (%)
K875007 Obnova voznog parka	32.080,00	32.064,48	99,95

Sredstva su se koristila za trošak zakupnine i najamnine – otplata rata najma po operativnom leasingu, za službena vozila.

3.4. Obrazloženje izvršenja programa

Šifra	Naziv programa	Plan 2025.	Izvršenje 2025.	Indeks izvršenje/plan
-------	----------------	------------	--------------------	--------------------------

				(%)
3301	Aktivna politika tržišta rada	40.095.976,00	39.694.340,36	99,00

3301 AKTIVNA POLITIKA TRŽIŠTA RADA

Opis programa

Zavod je javna ustanova, osnovana Zakonom o JTV. Temeljna zadaća Zavoda je ispunjenje osnovnog cilja Zakona, a to je da se kroz niz aktivnosti potiču poslodavci, prvenstveno na otvorenom tržištu rada, da zapošljavaju osobe s invaliditetom. Osim poticanja zapošljavanja osoba s invaliditetom i provođenja profesionalne rehabilitacije, zadaća Zavoda je i postupak vještačenja koji provodi Sektor za vještačenje (jedinstveno tijelo vještačenja), čija je djelatnost definirana Zakonom o jedinstvenom tijelu vještačenja.

Na dan 31. prosinca 2025. godine ukupno je u Zavodu bilo 281 zaposlenik.

3.5. Zaključak izvršenja financijskog plana

Financijsko poslovanje Zavoda u 2025. godini izvršeno je u iznosu od 39.694.340,36 eura odnosno 99,00 %. Zavod je u 2025. godini imao višak prihoda nad rashodima u iznosu od 20.889.77,70 eura po osnovi uplate naknade zbog nezapošljavanja osoba s invaliditetom, a prihodi temeljem naplaćene usluge vještačenja prema inozemnim nositeljima osiguranja čine vlastite prihode u iznosu od 15.975,48 eura.

Zbog provođenja mjera štednje i racionalizacije troškova poslovanja kao i preraspodjela, Zavod je u 2025. godini putem rebalansa/preraspodjele ostvario ukupne uštede od 2.106.392 eura te uštede u iznosu od 401.635,64 eura u odnosu na planirano i utrošeno.

4. ZAKLJUČAK

Uvođenjem kvotnog sustava zapošljavanja osoba s invaliditetom koji se odnosi na sve poslodavce koji zapošljavaju 20 i više radnika (bilo u javnom, bilo u privatnom sektoru), u Republici Hrvatskoj je učinjen iskorak prema integraciji osoba s invaliditetom na tržište rada u skladu s europskom praksom i suvremenim standardima. Zavod je i u 2025. godini kontinuirano nastavio s nadzorom i praćenjem ispunjenja obveze kvotnog zapošljavanja osoba s invaliditetom.

Usprkos nedovoljnom broju zaposlenih u Sektoru za profesionalnu rehabilitaciju, sustav profesionalne rehabilitacije se i dalje razvijao. Kontinuirano se vršio stručni nadzor nad radom zaštitnih radionica, integrativnih radionica, radnih jedinica za zapošljavanje osoba s invaliditetom te nad radom centara za profesionalnu rehabilitaciju, a osnivale su se i nove integrativne radionice. Nastavilo se i s provođenjem stručnih edukacija iz područja profesionalne rehabilitacije i zapošljavanja osoba s invaliditetom za sve sudionike u procesu profesionalne rehabilitacije.

Razvojem i provedbom projekata u 2025. godini utječe se na poticanje zapošljavanja osoba s invaliditetom i olakšavanje pristupa tržištu rada, pri čemu se u suradnji s poslodavcima na otvorenom tržištu rada stvaraju uvjeti za učinkoviti i održivi rad osoba s invaliditetom.

Nastavljeno je poticanje zapošljavanja i održavanje zaposlenosti osoba s invaliditetom putem poticaja za zapošljavanje osoba s invaliditetom.

Zbog iznimnog povećanja zaprimljenih zahtjeva za vještačenje, prvenstveno iz sustava socijalne skrbi, te unatoč svim preprekama s kojima se Zavod suočio, od nedovoljnog adekvatnog broja vještaka, do jako slabog odaziva na raspisane javne natječaje za zapošljavanje, nedostatka poslovnih prostora, Zavod bilježi porast odrađenih zahtjeva u odnosu na prethodnu godinu. Posebno treba istaknuti zadnji kvartal 2025. godine kada Zavod po prvi put od 2021. godine bilježi više odrađenih nego zaprimljenih zahtjeva. U 2025. godini u odnosu na 2024. godinu odrađeno je ukupno 20% više zahtjeva iz svih sustava te 28% više zahtjeva iz sustava socijalne skrbi dok u odnosu na 2023. godinu taj porast iznosi ukupno 56% više zahtjeva iz svih sustava te 114% više zahtjeva iz sustava socijalne skrbi.

S druge strane, sredstva za poticanje zapošljavanja isplaćena su u većem obimu od planiranog (*namjenska sredstva od uplata novčane naknade poslodavaca zbog nezapošljavanja osoba s invaliditetom*), te je nastavljeno kontinuirano povećanje broja poslodavaca korisnika poticaja kao i broja osoba s invaliditetom za koje su poslodavci koristili poticaje, čime je ostvaren jedan od glavnih ciljeva rada Zavoda, a to je održavanje zapošljavanja osoba s invaliditetom i njihovo uključivanje na tržište rada (aktivna politika tržišta rada).


Zbog provođenja mjera štednje i racionalizacije troškova poslovanja kao i preraspodjela, Zavod je u 2025. godini putem rebalansa/preraspodjele ostvario ukupne uštede od 2.106.392 eura te uštede u iznosu od 401.635,64 eura u odnosu na planirano i utrošeno. Navedene uštede na poziciji općih prihoda, kao i isplata poticaja za sve veći broj poslodavaca za zapošljavanje sve većeg broja osoba s invaliditetom sa pozicije namjenskih prihoda, pokazatelj su racionalnog i ekonomičnog poslovanja Zavoda, koje je uvažavalo gospodarsko stanje s jedne

strane i potrebe osoba s invaliditetom i poslodavaca koji zapošljavaju osobe s invaliditetom s druge strane.

Pred Zavodom je daljnje intenzivno razdoblje, u kojem će Zavod i nadalje dodatno operacionalizirati i unaprijediti poslovni procesi u svim segmentima djelovanja , a sve u cilju daljnje izgradnje Zavoda kao jedne moderne institucije, koja ima visoku kvalitetu pružanja usluga svojim korisnicima.

KLASA: 030-01/26-01/9
URBROJ: 426-2/1-26-1
Zagreb, 26. veljače 2026.g.

Predsjednik Upravnog vijeća
mr. sc. Ante Vučić



IZVRŠENJE FINANCIJSKOG PLANA PRORAČUNSKOG KORISNIKA DRŽAVNOG PRORAČUNA

I. OPĆI DIO

SAŽETAK RAČUNA PRIHODA I RASHODA I RAČUNA FINANCIRANJA

SAŽETAK RAČUNA PRIHODA I RASHODA

BROJČANA OZNAKA I NAZIV	OSTVARENJE/IZVRŠENJE	IZVORNI PLAN ILI	TEKUĆI PLAN	OSTVARENJE/IZVRŠENJE	INDEKS	INDEKS
	E 01.2024. - 12.2024. 2	REBALANS 2025. 3	2025. 4	E 01.2025. - 12.2025. 5	(5)/(2) 6=5/2*100	(5)/(4) 7=5/4*100
1						
6 PRIHODI POSLOVANJA	32.198.277,71	40.359.352	40.095.976	39.978.981,45	124,16	99,71
7 PRIHODI OD PRODAJE NEFINANCIJSKE IMOVINE	0,00	0	0	0,00		
PRIHODI UKUPNO	32.198.277,71	40.359.352	40.095.976	39.978.981,45	124,16	99,71
3 RASHODI POSLOVANJA	32.536.807,03	40.012.225	39.757.862	39.441.526,04	121,22	99,20
4 RASHODI ZA NABAVU NEFINANCIJSKE IMOVINE	226.435,41	347.127	338.114	252.814,32	111,65	74,77
RASHODI UKUPNO	32.763.242,44	40.359.352	40.095.976	39.694.340,36	121,16	99,00
RAZLIKA - VIŠAK / MANJAK	-564.964,73	0	0	284.641,09	-50,38	

SAŽETAK RAČUNA FINANCIRANJA

BROJČANA OZNAKA I NAZIV	OSTVARENJE/IZVRŠENJE	IZVORNI PLAN ILI	TEKUĆI PLAN	OSTVARENJE/IZVRŠENJE	INDEKS	INDEKS
	E 01.2024. - 12.2024. 2	REBALANS 2025. 3	2025. 4	E 01.2025. - 12.2025. 5	(5)/(2) 6=5/2*100	(5)/(4) 7=5/4*100
1						
8 PRIMICI OD FINANCIJSKE IMOVINE I ZADUŽIVANJA	0,00	0	0	0,00		
5 IZDACI ZA FINANCIJSKU IMOVINU I OTPLATE ZAJMOVA	0,00	0	0	0,00		
RAZLIKA PRIMITAKA I IZDATAKA	0,00	0	0	0,00		
PRIJENOS SREDSTAVA IZ PRETHODNE GODINE	17.700.663,60			20.621.110,09	116,50	
PRIJENOS SREDSTAVA U SLJEDEĆE RAZDOBLJE	-17.135.698,87			20.905.751,18	-122,00	
NETO FINANCIRANJE	564.964,73	0,00	0,00	41.526.861,27	7.350,35	
VIŠAK/MANJAK + NETO FINANCIRANJE	0,00	0,00	0,00	41.811.502,36		

I. OPĆI DIO

RAČUN PRIHODA I RASHODA

IZVJEŠTAJ O PRIHODIMA I RASHODIMA PREMA EKONOMSKOJ KLASIFIKACIJI

BROJČANA OZNAKA I NAZIV	OSTVARENJE/IZVRŠENJE 01.2024. - 12.2024. VER. 2024.		IZVORNI PLAN ILI REBALANS 2025. VER. 2025.		TEKUĆI PLAN 2025. VER. 2025.		OSTVARENJE/IZVRŠENJE 01.2025. VER. 2025.		INDEKS (5)/(2)		INDEKS (5)/(4)	
	1	2	3	4	5	6	7	8	9	10	11	12
6 Prihodi poslovanja		11.376.889,33	13.351.100	13.087.724	12.840.020,52	112,86	98,11					
67 Prihodi iz proračuna		11.376.889,33	13.351.100	13.087.724	12.840.020,52	112,86	98,11					
671 Prihodi iz proračuna		11.376.889,33			12.840.020,52	112,86						
6711 Prihodi iz nadležnog proračuna za financiranje rashoda		11.163.160,51			12.588.893,70	112,77						
6712 Prihodi iz nadležnog proračuna za financiranje rashoda		213.728,82			251.126,82	117,50						
6714 Prihodi od nadležnog proračuna za financiranje izdataka												

I. OPĆI DIO

RAČUN PRIHODA I RASHODA

IZVJEŠTAJ O PRIHODIMA I RASHODIMA PREMA EKONOMSKOJ KLASIFIKACIJI

BROJČANA OZNAKA I NAZIV	OSTVARENJE/IZVRŠENJE		IZVORNII PLAN		TEKUĆI PLAN		OSTVARENJE/I		INDEKS	
	01.2024. - 12.2024.	01.2024. - 12.2024.	2025.	2025.	2025.	2025.	01.2025. - 12.2025.	(5)/(2)	(5)/(4)	
	2	3	4	5	6	7				
UKUPNI PRIHODI	20.821.388,38	27.008.252,00	27.008.252,00	27.008.252,00	27.008.252,00	27.138.960,93	130,34	100,48		
6 Prihodi poslovanja	20.821.388,38	27.008.252	27.008.252	27.008.252	27.008.252	27.138.960,93	130,34	100,48		
65 Prihodi od upravnih i administrativnih pristojbi, pristojbi po posebnim propisima i naknada	20.821.388,38	27.008.252	27.008.252	27.008.252	27.008.252	27.138.960,93	130,34	100,48		
652 Prihodi po posebnim propisima	20.821.388,38					27.138.960,93	130,34			
6528 Prihodi od novčane naknade poslodavca zbog nezaposljavanja osoba s invaliditetom	20.821.388,38					27.138.960,93	130,34			



I. OPĆI DIO

RAČUN PRIHODA I RASHODA

IZVJEŠTAJ O PRIHODIMA I RASHODIMA PREMA EKONOMSKOJ KLASIFIKACIJI

ODLJEV RASHODI	BROJČANA OZNAKA I NAZIV	OSTVARENJE/IZVR ŠENJE		IZVORNI PLAN ILI REBALANS		TEKUĆI PLAN 2025.		OSTVARENJE/I ZVRŠENJE		INDEKS		INDEKS	
		01.2024. - 12.2024.	2	3	4	5	6	7	(5)/(2)	(5)/(4)			
	UKUPNI RASHODI	32.763.242,44	40.359.352,00	40.096.976,00	39.694.340,36	121,16	99,00						
31	RASHODI	32.763.242,44	40.359.352	40.095.976	39.694.340,36	121,16	99,00						
311	Rashodi za zaposlene	32.536.807,03	40.012.225	39.757.862	39.441.526,04	121,22	99,20						
3111	Plaće (Bruto)	8.838.491,65	10.127.246	9.949.246	9.842.347,55	111,48	98,93						
3112	Plaće za redovan rad	7.435.021,33			8.251.043,57	110,98							
3113	Plaće za prekovremeni rad	6.845.427,93			7.616.767,80	111,27							
312	Ostali rashodi za zaposlene	589.593,40			634.275,77	107,58							
3121	Ostali rashodi za zaposlene	265.980,22			331.377,64	124,59							
313	Doprinosi na plaće	265.980,22			331.377,64	124,59							
3132	Doprinosi za obvezno zdravstveno osiguranje	1.127.490,10			1.259.926,34	111,75							
32	Materijalni rashodi	3.761.133,61	4.932.968	4.856.804	4.402.693,09	117,06	90,65						
321	Naknade troškova zaposlenima	205.595,27			213.422,38	103,81							
3211	Službena putovanja	32.204,26			33.060,13	102,66							
3212	Naknade za prijevoz, za rad na terenu i odvojeni život	148.257,24			159.418,50	107,53							
3213	Stručno usavršavanje zaposlenika	25.133,77			20.943,75	83,33							
322	Rashodi za materijal i energiju	208.309,51			234.275,03	112,46							
3221	Uredski materijal i ostali materijalni rashodi	79.582,94			94.121,52	118,27							
3222	Energija	126.318,39			135.212,04	107,04							
3223	Materijal i dijelovi za tekuće i investicijsko održavanje	88,94			1.531,80	1.722,28							
3224	Stim. inventar i autogume	2.319,24			3.409,67	147,02							
3225	Rashodi za usluge	3.233.273,95			3.897.125,08	120,53							
3231	Usluge telefona, interneta, poste i prijevoza	298.680,68			278.506,91	93,25							
3232	Usluge tekućeg i investicijskog održavanja	217.646,68			271.687,57	124,83							
3233	Usluge promidžbe i informiranja	22.687,73			26.612,50	117,30							
3234	Komunalne usluge	65.702,10			63.924,56	97,29							
3235	Zakupnine i najamnine	211.180,93			198.156,57	93,83							
3236	Zdravstvene i veterinarske usluge	21.033,69			16.392,49	77,93							
3237	Intelektualne i osobne usluge	2.260.691,42			2.860.902,71	126,55							
3238	Racunalne usluge	3.113,96			4.286,35	137,65							
3239	Ostale usluge	132.536,76			176.655,42	133,29							
324	Naknade troškova osobama izvan radnog odnosa	61.764,62			13.188,22	21,35							
3241	Naknade troškova osobama izvan radnog odnosa	61.764,62			13.188,22	21,35							
329	Ostali nespomenuti rashodi poslovanja	52.190,26			44.682,38	85,61							
3291	Naknade za rad predstavničkih i izvršnih tijela, povjerenstava i slično	21.396,48			23.514,87	109,90							
3292	Premije osiguranja	6.846,13			6.998,45	102,22							
3293	Reprezentacija	11.239,52			10.855,96	96,59							
3294	Članarine i norme	26,54			53,08	200,00							
3295	Pristojbe i naknade	7.302,79			865,59	11,85							
3296	Troškovi sudskih postupaka	5.133,30			2.394,43	46,65							
3299	Ostali nespomenuti rashodi poslovanja	245,50											
34	Financijski rashodi	2.285,98	5.308	5.109	2.367,15	103,55	46,33						
343	Ostali financijski rashodi	2.285,98			2.367,15	103,55							
3431	Bankarske usluge i usluge platnog prometa	1.918,80			1.736,69	90,51							

3433	Zatezne kamate	367,18				171,70	
35	Subvencije	13.238.339,25	18.999.000	18.999.000	630,46	144,59	100,75
351	Subvencije kreditnim i ostalim financijskim institucijama i trgovačkim društvima u javnom sektoru	207.496,51			2.38.636,71	115,01	
3512	Subvencije trgovačkim društvima u javnom sektoru	207.496,51			2.38.636,71	115,01	
352	Subvencije kreditnim i financijskim institucijama, trgovačkim društvima, zadrugama, poljoprivrednicima i obrtnicima izvan javnog sektora	13.030.842,74	3.301.000	3.301.000	18.902.421,89	145,06	102,79
3521	Subvencije kreditnim i ostalim financijskim institucijama izvan javnog sektora	142.755,20			284.844,07	199,53	
3522	Subvencije trgovačkim društvima i zadrugama izvan javnog sektora	11.702.540,99			16.444.234,53	140,52	
3523	Subvencije poljoprivrednicima i obrtnicima	1.185.546,55			2.173.343,29	183,32	
36	Pomoći dane u moženstvo i umutar opsega proračuna	5.380.948,02	3.301.000	3.301.000	3.392.947,98	63,05	
363	Pomoći drugom proračunu i izvampiracijskim korisnicima	195,77					
3631	Tekuce pomoći drugom proračunu i izvampiracijskim korisnicima	195,77					
366	Pomoći proračunskim korisnicima drugih proračuna	5.377.885,00			3.365.187,72	62,57	
3661	Tekuce pomoći proračunskim korisnicima drugih proračuna	5.377.885,00			3.365.187,72	62,57	
369	Prijenos između proračunskih korisnika istog proračuna	2.867,25			27.760,26	968,18	
3691	Tekuci prijenosi između proračunskih korisnika istog proračuna	2.867,25			66,24	965,87	
3692	Kapitalni prijenosi između proračunskih korisnika istog proračuna	32.482,70			27.694,02	152,08	
37	Naknade građanima i kućanstvima na temelju osiguranja i druge naknade	32.482,70	145.995	145.995	49.399,70	33,84	
3721	Naknade građanima i kućanstvima iz proračuna	32.482,70			49.399,70	152,08	
38	Rashodi za donacije, kazne, naknade šteta i kapitalne pomoći	1.293.125,82	2.500.708	2.500.708	2.610.711,97	301,89	104,40
381	Tekuce donacije	1.293.125,82			2.610.711,97	201,89	
3811	Tekuce donacije u novcu	1.293.125,82			2.610.711,97	201,89	
4	Rashodi za nabavu nefinancijske imovine	226.435,41	347.127	338.114	252.814,32	111,65	74,77
41	Rashodi za nabavu neproizvedene dugotrajne imovine	24.223,01	6.902	6.889			
412	Nematerijalna imovina	24.223,01					
4124	Ostala prava	24.223,01					
42	Rashodi za nabavu proizvedene dugotrajne imovine	202.212,40	340.225	331.225	252.814,32	125,02	76,33
422	Postrojenja i oprema	193.324,90			251.126,82	129,90	
4221	Uredska oprema i namještaj	184.767,22			243.978,54	132,05	
4222	Komunikacijska oprema	1.470,54			2.437,50	165,76	
4223	Oprema za održavanje i zaštitu	7.087,14			4.194,85	59,19	
4227	Uredjaj, strojevi i oprema za ostale namjene				515,93		
426	Nematerijalna proizvedena imovina	8.887,50			1.687,50	18,99	
4262	Ulaganja u računalne programe	8.887,50			1.687,50	18,99	

IZVJEŠTAJ O PRIHODIMA I RASHODIMA PREMA IZVORIMA FINANCIRANJA

BROJČANA OZNAKA I NAZIV	OSTVARENJE/I		IZVORNI PLAN		TEKUĆI PLAN		OSTVARENJE/I		INDEKS (5)/(2)	INDEKS (5)/(4)
	ZVRŠENJE (2)		ILI REBALANS		V2025. (4)		ZVRŠENJE			
	01.2024. - 12.2024.	2	V2025. (3)	3	2025.	4	V2025. (5)	5		
PRIHODI										
1 Opći prihodi i primici	32.198.277,71		40.359.352		-40.095.976		39.978.981,45		124,16	99,71
11 Opći prihodi i primici	11.376.889,33		13.351.100		13.087.724		12.840.020,52		112,86	98,11
4 Prihodi za posebne namjene	11.376.889,33		13.351.100		13.087.724		12.840.020,52		112,86	98,11
43 Ostali prihodi za posebne namjene	20.821.388,38		27.008.252		27.008.252		27.138.960,93		130,34	100,48
	20.821.388,38		27.008.252		27.008.252		27.138.960,93		130,34	100,48
RASHODI										
1 Opći prihodi i primici	32.763.242,44		40.359.352		40.095.976		39.694.340,36		121,16	99,00
11 Opći prihodi i primici	11.376.889,33		13.351.100		13.087.724		12.840.020,52		112,86	98,11
4 Prihodi za posebne namjene	11.376.889,33		13.351.100		13.087.724		12.840.020,52		112,86	98,11
43 Ostali prihodi za posebne namjene	21.386.353,11		27.008.252		27.008.252		26.854.319,84		125,57	99,43
	21.386.353,11		27.008.252		27.008.252		26.854.319,84		125,57	99,43

IZVJEŠTAJ O RASHODIMA PREMA FUNKCIJSKOJ KLASIFIKACIJI

BROJČANA OZNAKA I NAZIV	OSTVARENJE/IZVRŠENJE		IZVORNII PLAN		TEKUĆI PLAN		OSTVARENJE/IZVRŠENJE		INDEKS	
	2024.	12.2024.	2025.	2025.	2025.	2025.	01.2025. - 12.2025.	01.2025. - 12.2025.	(5)/(2)	(5)/(4)
UKUPNO RASHODI	32.763.242,44	32.763.242,44	40.369.352,00	40.095.976,00	40.095.976,00	39.694.340,36	121,16	121,16	121,16	99,00
10 Socijalna zaštita	32.763.242,44	32.763.242,44	40.359.352	40.095.976	40.095.976	39.694.340,36	121,16	121,16	121,16	99,00
101 Bolest i invaliditet	21.386.353,11	21.386.353,11	27.008.252	27.008.252	27.008.252	26.854.319,84	125,57	125,57	125,57	99,43
109 Aktivnosti socijalne zaštite koje nisu drugdje svrstane	11.376.889,33	11.376.889,33	13.351.100	13.087.724	13.087.724	12.840.020,52	112,86	112,86	112,86	98,11

IZVJEŠTAJ RAČUNA FINANCIRANJA PREMA EKONOMSKOJ KLASIFIKACIJI

BROJČANA OZNAKA I NAZIV	1	2	3	4	5	6	7
-------------------------	---	---	---	---	---	---	---



IZVJEŠTAJ RAČUNA FINANCIRANJA PREMA IZVORIMA FINANCIRANJA

BROJČANA OZNAKA I NAZIV	1	2	3	4	5	6	7
-------------------------	---	---	---	---	---	---	---



**II. POSEBNI DIO
IZVJEŠTAJ PO PROGRAMSKOJ KLASIFIKACIJI**

BROJČANA OZNAKA I NAZIV	IZVORNI PLAN ILI REBALANS 2025.				OSTVARENJE/IZVRŠENJE 01.2025. - 12.2025.	INDEKS (4)/(3)
	1	2	3	4		
08635	Zavod za vještačenje, profesionalnu rehabilitaciju i zapošljavanje osoba s invaliditetom	40.359.352	40.095.976	39.694.340,36	99,00	
11	Opći prihodi i primici	13.351.100	13.087.724	12.840.020,52	98,11	
43	Ostali prihodi za posebne namjene	27.008.252	27.008.252	26.854.319,84	99,43	




**II. POSEBNI DIO
IZVJEŠTAJ PO PROGRAMSKOJ KLASIFIKACIJI**

BROJČANA OZNAKA I NAZIV	IZVORNI PLAN ILI REBALANS 2025.	TEKUĆI PLAN 2025.	OSTVARENJE/I		INDEKS (4)/(3)
			ZVRŠENJE		
			01.2025. -	12.2025.	
1	2	3	4	5	
08635	Zavod za vještačenje, profesionalnu rehabilitaciju i zapošljavanje osoba s invaliditetom	40.359.352	40.095.976	39.694.340,36	99,00
33	TRŽIŠTE RADA I RADNI UVJETI	40.359.352	40.095.976	39.694.340,36	99,00
3301	AKTIVNA POLITIKA TRŽIŠTA RADA	40.359.352	40.095.976	39.694.340,36	99,00
A875001	ADMINISTRACIJA I UPRAVLJANJE	14.730.880	14.476.517	14.159.603,55	97,81
11	Opći prihodi i primici	13.033.838	12.779.475	12.556.829,22	98,26
31	Rashodi za zaposlene	8.584.968	8.406.968	8.357.973,89	99,42
3111	Plaće za redovan rad			6.449.004,66	
3113	Plaće za prekovremeni rad			560.651,21	
3121	Ostali rashodi za zaposlene			288.774,25	
3132	Doprinosi za obvezno zdravstveno osiguranje			1.059.543,77	
32	Materijalni rashodi	4.444.181	4.368.017	4.196.488,18	96,07
3211	Službena putovanja			26.788,68	
3212	Naknade za prijevoz, za rad na terenu i odvojeni život			139.023,37	
3213	Stručno usavršavanje zaposlenika			16.509,25	
3221	Uredski materijal i ostali materijalni rashodi			87.107,70	
3223	Energija			135.212,04	
3224	Materijal i dijelovi za tekuće i investicijsko održavanje			1.531,80	
3225	Sitni inventar i autogume			3.409,67	
3231	Usluge telefona, interneta, pošte i prijevoza			278.506,91	
3232	Usluge tekućeg i investicijskog održavanja			212.167,67	
3233	Usluge promidžbe i informiranja			3.112,50	
3234	Komunalne usluge			63.924,56	
3235	Zakupnine i najamnine			157.162,09	
3236	Zdravstvene i veterinarske usluge			16.392,49	
3237	Intelektualne i osobne usluge			2.834.950,47	
3238	Računalne usluge			4.286,35	
3239	Ostale usluge			161.834,04	
3241	Naknade troškova osobama izvan radnog odnosa			9.886,21	
3291	Naknade za rad predstavničkih i izvršnih tijela, povjerenstava i slično			23.514,87	

3292	Premije osiguranja				6.998,45
3293	Reprezentacija				10.855,96
3294	Članarine i norme				53,08
3295	Pristojbe i naknade				865,59
3296	Troškovi sudskih postupaka				2.394,43
34	Financijski rashodi	3.981	3.782		2.367,15
3431	Bankarske usluge i usluge platnog prometa				1.736,69
3433	Zatezne kamate				630,46
38	Rashodi za donacije, kazne, naknade šteta i kapitalne pomoći	708	708		
43	Ostali prihodi za posebne namjene	1.697.042	1.697.042		1.602.774,33
31	Rashodi za zaposlene	1.542.278	1.542.278		1.484.373,66
3111	Plaće za redovan rad				1.167.763,14
3113	Plaće za prekovremeni rad				73.624,56
3121	Ostali rashodi za zaposlene				42.603,39
3132	Doprinosi za obvezno zdravstveno osiguranje				200.382,57
32	Materijalni rashodi	153.437	153.437		118.400,67
3211	Službena putovanja				2.705,95
3212	Naknade za prijevoz, za rad na terenu i odvojeni život				20.395,13
3213	Stručno usavršavanje zaposlenika				4.434,50
3221	Uredski materijal i ostali materijalni rashodi				7.013,82
3232	Usluge tekućeg i investicijskog održavanja				59.519,90
3233	Usluge promidžbe i informiranja				23.500,00
3237	Intelektualne i osobne usluge				831,37
34	Financijski rashodi	1.327	1.327		
A875002	FINANCIRANJE I SUFINANCIRANJE PROGRAMA	449.265	449.265		105.139,46
	PROFESIONALNE REHABILITACIJE I ZAPOSŁJAVANJE				
	OSOBA S INVALIDITETOM				
43	Ostali prihodi za posebne namjene	449.265	449.265		105.139,46
32	Materijalni rashodi	303.270	303.270		55.739,76
3211	Službena putovanja				3.565,50
3235	Zakupnine i najamnine				8.930,00
3237	Intelektualne i osobne usluge				25.120,87
3239	Ostale usluge				14.821,38
3241	Naknade troškova osobama izvan radnog odnosa				3.302,01
37	Naknade građanima i kućanstvima na temelju osiguranja i druge naknade	145.995	145.995		49.399,70
3721	Naknade građanima i kućanstvima u novcu				49.399,70
A875003	OLAKŠICE I POTICAJI PRI ZAPOSŁJAVANJU OSOBA S INVALIDITETOM	24.800.000	24.800.000		25.144.718,55
43	Ostali prihodi za posebne namjene	24.800.000	24.800.000		101,39
35	Subvencije	18.999.000	18.999.000		100,75
3512	Subvencije trgovačkim društvima u javnom sektoru				238.636,71

3521	Subvencije kreditnim i ostalim finansijskim institucijama izvan javnog sektora				284.844,07	
3522	Subvencije trgovačkim društvima i zadrugama izvan javnog sektora				16.444.234,53	
3523	Subvencije poljoprivrednicima i obrtnicima				2.173.343,29	
36	Pomoći dane u inozemstvo i unutar općeg proračuna			3.301.000	3.392.947,98	102,79
3661	Tekuće pomoći proračunskim korisnicima drugih proračuna				3.365.187,72	
3691	Tekućí prijenosi između proračunskih korisnika istog proračuna				66,24	
3692	Kapitalni prijenosi između proračunskih korisnika istog proračuna				27.694,02	
38	Rashodi za donacije, kazne, naknade šteta i kapitalne pomoći			2.500.000	2.610.711,97	104,43
3811	Tekućé donacije u novcu				2.610.711,97	
K875005	OPREMANJE			281.225	251.126,82	89,30
11	Opći prihodi i primici			275.916	251.126,82	91,02
42	Rashodi za nabavu proizvedene dugotrajne imovine			275.916	251.126,82	91,02
4221	Uredska oprema i namještaj				243.978,54	
4222	Komunikacijska oprema				2.437,50	
4223	Oprema za održavanje i zaštitu				4.194,85	
4227	Uredaji, strojevi i oprema za ostale namijene				515,93	
43	Ostali prihodi za posebne namijene			5.309		
42	Rashodi za nabavu proizvedene dugotrajne imovine			5.309		
K875006	INFORMATIZACIJA			56.889	1.687,50	2,97
11	Opći prihodi i primici			253		
41	Rashodi za nabavu neproizvedene dugotrajne imovine			253		
43	Ostali prihodi za posebne namijene			56.636	1.687,50	2,98
41	Rashodi za nabavu neproizvedene dugotrajne imovine			6.636		
42	Rashodi za nabavu proizvedene dugotrajne imovine			50.000	1.687,50	3,38
4262	Ulaganja u računalne programe				1.687,50	
K875007	OBNOVA VOZNOG PARKA			32.080	32.064,48	99,95
11	Opći prihodi i primici			32.080	32.064,48	99,95
32	Materijalni rashodi			32.080	32.064,48	99,95
3235	Zakupnine i najamnine				32.064,48	



ZAVOD ZA
VJEŠTAČENJE,
PROFESIONALNU
REHABILITACIJU I
ZAPOŠLJAVANJE
OSOBA S
INVALIDITETOM

OBRAZLOŽENJE OPĆEG DIJELA GODIŠNJEG IZVJEŠTAJA O IZVRŠENJU FINANCIJSKOG PLANA

REPUBLIKA HRVATSKA

**MINISTARSTVO RADA, MIROVINSKOGA SUSTAVA, OBITELJI I SOCIJALNE
POLITIKE**

**08635 ZAVOD ZA VJEŠTAČENJE, PROFESIONALNU REHABILITACIJU I
ZAPOŠLJAVANJE OSOBA S INVALIDITETOM**

PRIHODI I PRIMICI

Tekući plan Zavoda za vještačenje, profesionalnu rehabilitaciju i zapošljavanje osoba s invaliditetom iznosio je 42.202.368,00 eura 01.01.2025.godine od čega su ukupni prihodi na izvoru financiranja 11 Opći prihodi i primici iznosili 15.194.116,00 eura te na izvoru financiranja 43 Prihodi za posebne namjene 27.008.252,00 eura.

Sukladno dopisu Ministarstva financija od 14. srpnja 2025. godine, pristupili smo izradi I. Izmjene i dopune financijskog plana Zavoda odnosno izradi rebalansa.


Provedenim rebalansom napravljeno je smanjenje sredstava u iznosu od 1.843.624,00 eura te povećanje sredstava u iznosu od 608,00 eura na izvoru financiranja Opći prihodi i primici (izvor 11) dok je na izvoru financiranja Prihodi za posebne namjene (izvor 43) napravljena preraspodjela sredstava u iznosu 5.756.346,00 eura.

Nakon provedenog rebalansa, novi plan za 2025. godinu iznosio je 40.359.352,00 eura, od čega je 13.351.100,00 eura na izvoru financiranja Opći prihodi i primici (izvor 11), a 27.008.252,00 eura na izvoru financiranja Prihodi za posebne namjene (izvor 43).

Nadalje, temeljem zaprimljenog maila nadležnog Ministarstva od 14. studenog 2025. godine izrađena je procjena neutrošenih sredstava na izvoru financiranja 11 Opći prihodi i primici do kraja 2025. godine te je napravljena dodatna ušteda financijskog plana za 2025. godinu u iznosu od 263.376,00 eura.

Slijedom svega navedenog, Financijski plan Zavoda za 2025. godinu na dan 31.12.2025. godine iznosi 40.095.976,00 eura, od čega je 13.087.724,00 eura na izvoru financiranja 11 Opći prihodi i primici, a 27.008.252,00 eura na izvoru financiranja 43 Prihodi za posebne namjene.

Na vlastitim izvorima financiranja (izvor 31) nije bilo prihoda u 2025. godini.



ZAVOD ZA
VJEŠTAČENJE,
PROFESIONALNU
REHABILITACIJU I
ZAPOŠLJAVANJE
OSOBA S
INVALIDITETOM

RASHODI I IZDACI

Ukupni rashodi iz izvora financiranja 11 Opći prihodi i primici na dan 31.12.2025. godine iznose 12.840.020,52 eura. Najznačajniji rashodi se odnose na rashode za zaposlene te materijalne rashode. U odnosu na prethodno razdoblje nema većih promjena.

Ukupni rashodi iz izvora financiranja 43 Prihodi za posebne namjene na dan 31.12.2025. godine iznose 26.854.319,84 eura. Najznačajniji rashodi se odnose na subvencije i pomoći dane unutar općeg proračuna na aktivnosti A875003 Olakšice i poticaji pri zapošljavanju osoba s invaliditetom.

Iz vlastitih izvora financiranja (izvor 31) nije bilo rashoda u 2025. godini.

PRIJENOS SREDSTAVA IZ PRETHODNE I U SLJEDEĆU GODINU

Ukupni preneseni vlastiti prihodi (izvor 31) na dan 01.01.2025. godine kao i na dan 30.06.2025. godine iznose 15.975,48 eura. Prihodi su ostvareni temeljem naplaćene usluge vještačenja prema inozemnim nositeljima osiguranja.

Na ostalim prihodima za ostale namjene (izvor 43) ukupni preneseni prihodi iz 2024. godine iznose 20.605.134,61 eura.

Zavod je u 2025. godini imao višak prihoda nad rashodima u iznosu od 20.889.775,70 eura po osnovi uplate naknade zbog nezapošljavanja osoba s invaliditetom, a prihodi temeljem naplaćene usluge vještačenja prema inozemnim nositeljima osiguranja čine vlastite prihode u iznosu od 15.975,48 eura te je za prijenos u sljedeću godinu ostvaren iznos od 20.905.751,18 eura.


POSEBNI IZVJEŠTAJI

Stanje potraživanja na kraju izvještajnog razdoblja iznosi 28.927.540,18 eura.

Iznos od 176.021,16 eura odnosi se na ostala potraživanja - 129, potraživanja za naknade koje se refundiraju (140.713,24) te potraživanja za plaćene predujmove za kotizacije za sudjelovanje zaposlenika na raznim edukacijama, troškove smještaja te najam dvorana i drugih prostora potrebnih za organizaciju i provedbu poslovnih i projektnih aktivnosti (35.307,92).

Iznos od 17.416.424,55 eura odnosi se na potraživanja proračunskih korisnika za sredstva uplaćena u nadležni proračun – 167.

Iznos od 11.328.403,99 eura odnosi se na potraživanja za prihode od novčane naknade poslodavaca zbog nezapošljavanja osoba s invaliditetom – 165 (potraživanja za upravne i administrativne pristojbe, pristojbe po posebnim propisima i naknade.



ZAVOD ZA
VJEŠTAČENJE,
PROFESIONALNU
REHABILITACIJU I
ZAPOSŁJAVANJE
OSOBA S
INVALIDITETOM


Stanje obveza na kraju izvještajnog razdoblja iznosi 993.988,25 eura što je ujedno iznos stanja nedospjelih obveza na kraju izvještajnog razdoblja.

Zavod nema sudskih sporova u tijeku. Sudski sporovi tužbe radnika radi isplate razlike plaće za razdoblje 2015. – 2017. su završeni te ima obvezu isplatiti još jednom zaposleniku po presudi. Slijedom navedenog, potencijalna obveza po osnovi sudskih sporova iznosi 1.258,53 eura.

Zavod za vještačenje, profesionalnu rehabilitaciju i zapošljavanje osoba s invaliditetom se tijekom 2025. godine nije zaduživao na domaćem i stranom tržištu novca i kapitala, nije izdao jamstva i zajmove, nije koristio sredstva EU te nije koristio proračunske zalihe.

KLASA: 400-06/26-01/1
URBROJ: 426-4/1-26-2

U Zagrebu, 17.02.2026. godine



ZAVOD ZA
VJEŠTAČENJE,
PROFESIONALNU
REHABILITACIJU I
ZAPOSŁJAVANJE
OSOBA S
INVALIDITETOM

OBRAZLOŽENJE POSEBNOG DIJELA GODIŠNJEG IZVJEŠTAJA O IZVRŠENJU FINACIJSKOG PLANA ZA 2025. GODINU

08635 Zavod za vještačenje, profesionalnu rehabilitaciju i zapošljavanje osoba s invaliditetom

Zavod za vještačenje, profesionalnu rehabilitaciju i zapošljavanje osoba s invaliditetom (u daljnjem tekstu: Zavod) je javna ustanova, osnovana Zakonom o profesionalnoj rehabilitaciji i zapošljavanju osoba s invaliditetom (u daljnjem tekstu: Zakon, NN 157/13 , 152/14, 39/18 i 32/20). Temeljna zadaća Zavoda je ispunjenje osnovnog cilja Zakona, a to je da se kroz niz aktivnosti potiču poslodavci, prvenstveno na otvorenom tržištu rada, da zapošljavaju osobe s invaliditetom. Osim poticanja zapošljavanja osoba s invaliditetom i provođenja profesionalne rehabilitacije, zadaća Zavoda je i postupak vještačenja koji provodi Sektor za vještačenje (jedinствeno tijelo vještačenja), čija je djelatnost definirana Zakonom o jedinstvenom tijelu vještačenja (NN 85/14, 95/15). Vještačenje se provodi u prvom i drugom stupnju u postupcima radi ostvarivanja prava iz područja socijalne skrbi, mirovinskog osiguranja, zdravstva, obrazovanja, profesionalne rehabilitacije i zapošljavanja osoba s invaliditetom, zaštite ratnih i civilnih žrtava rata, te drugim područjima u kojima se ostvaruju određena prava na temelju vještačenja, odnosno na temelju nalaza i mišljenja Jedinствenog tijela vještačenja.

OBRAZLOŽENJE PROGRAMA

3301 AKTIVNA POLITIKA TRŽIŠTA RADA (EUR)

	Izvorni plan ili rebalans 2025.	Tekući plan 2025.	Ostvarenje/Izvršen je 01.2025.- 12.2025.	Indeks izvršenje/plan (%)
1	2	3	4	6
3301	40.359.352	40.095.976	39.694.340,36	99,00

Cilj 1. Uključivanje osoba s invaliditetom na tržište rada

Pokazatelji učinka

Pokazatelji učinka	Jedinica	Polazna vrijednost	Izvor podataka	Ciljana vrijednost (2025.)	Ostvarena vrijednost 2025.
Broj zaposlenih osoba s invaliditetom za koje poslodavci koriste poticaje	Broj	3393	Zavod	3400	4604
Broj poslodavaca korisnika državnih poticaja	Broj	1067	Zavod	1100	1417
Broj korisnika programskog rješenja za poticanje zapošljavanja i kontrolu kvotnog zapošljavanja	Broj	8676	Zavod	8700	10646
Broj zaposlenih osoba s invaliditetom na godišnjoj razini	Broj	18439	Zavod	18500	21607

Cilj 2. Provođenje postupka vještačenja

Pokazatelji učinka

Pokazatelji učinka	Jedinica	Polazna vrijednost	Izvor podataka	Ciljana vrijednost (2025.)	Ostvarena vrijednost (2025.)
Izvršen postupak vještačenja u prvom stupnju	%	57	Zavod	65	79
Izvršen postupak vještačenja u drugom stupnju	%	68	Zavod	75	60
Broj educiranih stručnjaka koji će provoditi vještačenje	Broj	267	Zavod	277	115

A875001 ADMINISTRACIJA I UPRAVLJANJE (EUR)

Naziv aktivnosti	Izvorni plan ili rebalans 2024.	Tekući plan 2025.	Ostvarenje/Izvršenje 01.2025.-12.2025.	Indeks izvršenje/plan (%)
1	2	3	4	5
A875001	14.730.880	14.476.517	14.159.603,55	97,81

Za provedbu ove aktivnosti bila su planirana sredstva u iznosu od 14.476.517,00 eura, a utrošeno je 14.159.603,55 eura, odnosno 97,81 % od planiranog. Najveći dio odnosi se na rashode za zaposlene i materijalne rashode zaposlenika Zavoda.

Na izvoru financiranja 11 Opći prihodi i primici, rashodi za zaposlene izvršeni su u iznosu od 8.357.973,89 eura, odnosno 99,42 % u odnosu na plan u ukupno izvršenom proračunu. Od ukupno izvršenih rashoda za zaposlene, na rashode za plaće za redovan rad (zajedno s doprinosima) odnosi se 7.508.548,43 eura, plaće za prekovremeni rad 560.651,21 eura dok se na ostale rashode za zaposlene odnosi iznos od 288.774,25 eura.

Materijalni rashodi izvršeni su u iznosu od 4.196.488,18 eura, odnosno 96,07 % u odnosu na plan u ukupno izvršenom proračunu. Od ukupno izvršenih materijalnih rashoda najveći iznos utrošen je na Intelektualne i osobne usluge i to 2.834.950,47 eura zbog angažiranja vanjskih suradnika iz područja vještačenja te isplata ugovora o djelu za navedene.

Na izvoru financiranja 43 Prihodi za posebne namjene, rashodi za zaposlene izvršeni su u iznosu od 1.484.373,66 eura, odnosno 96,25 % u odnosu na plan u ukupno izvršenom proračunu. Od ukupno izvršenih rashoda za zaposlene, na rashode za plaće za redovan rad (zajedno s doprinosima) odnosi se 1.368.145,71 eura, plaće za prekovremeni rad 73.624,56 eura dok se na ostale rashode za zaposlene odnosi iznos od 42.603,39 eura.

Materijalni rashodi izvršeni su u iznosu od 118.400,67 eura, odnosno 77,17 % u odnosu na plan u ukupno izvršenom proračunu.

Ostala utrošena sredstva na ovoj aktivnosti odnose se na rashode poslovanja iz obavljanja redovne djelatnosti (rashodi za materijal i energiju, rashodi za usluge te financijske rashode).

A875002 FINANCIRANJE I SUFINANCIRANJE PROGRAMA PROFESIONALNE REHABILITACIJE I ZAPOSŁJAVANJE OSOBA S INVALIDITETOM (EUR)

Naziv aktivnosti	Izvorni plan ili rebalans 2025.	Tekući plan 2025.	Ostvarenje/Izvršenje 01.2025.-12.2025.	Indeks izvršenje/plan (%)
1	2	3	4	5
A875002	449.265,00	449.265,00	105.139,46	23,40

Za provedbu ove aktivnosti bila su planirana sredstva u iznosu od 449.265,00 eura, a utrošeno je 105.139,46 eura, odnosno 23,40 % od planiranog.

Sredstva su korištena za razvoj programa i projekata u cilju povećanja zapošljivosti osoba s invaliditetom, održivog zapošljavanja, poboljšanja kvalitete života, podizanja svijesti zajednice o mogućnostima, kompetencijama osoba s invaliditetom te potrebi njihovog ravnopravnog uključivanja na tržište rada.

Cilj ove aktivnosti je unaprjeđivanje sustava profesionalne rehabilitacije na način da se osigura dobra procjena radnih sposobnosti osoba s invaliditetom, kvalitetno obrazovanje,

prekvalifikacija, usavršavanje i stručno osposobljavanje usklađeno s potrebama tržišta rada te brža prilagodljivost potrebama tržišta rada.

Materijalni rashodi izvršeni su u iznosu od 55.739,76 eura, odnosno 18,38 % u odnosu na plan u ukupno izvršenom proračunu.

Od ukupno izvršenih materijalnih rashoda najveći iznos utrošen je na Intelektualne i osobne usluge i to 25.120,87 eura za potrebe provedbe projektnih aktivnosti i ostalih djelatnosti Sektora za profesionalnu rehabilitaciju.

Naknade građanima i kućanstvima izvršeni su u iznosu od 49.399,70 eura, odnosno 33,84 % u odnosu na plan, za refundiranje troškova plaće udrugama koje su uključene u Pilot projekt osiguravanja usluge osobne asistencije za osobe s invaliditetom na radnom mjestu.

U 2025. godini izvršena su sredstva na aktivnosti A875002 Financiranje i sufinanciranje programa profesionalne rehabilitacije i zapošljavanje osoba s invaliditetom u iznosu od 105.139,46 eura isključivo s izvora financiranja 43 Prihodi za posebne namjene.

Pokazatelji rezultata:

Pokazatelj rezultata	Jedinica	Polazna vrijednost	Izvor podataka	Ciljana vrijednost 2025.	Ostvarena vrijednost 2025.
1	2	3	4	5	6
Broj osoba s invaliditetom koji su uključeni u uslugu profesionalne rehabilitacije	Broj	1132	Zavod	1150	1527
Broj osoba s invaliditetom uključenih u projekt osiguravanja usluge osobne asistencije za OSI na radnom mjestu	Broj	7	Zavod	10	14
Broj poslodavaca uključenih u projekte	Broj	27	Zavod	30	25

A875003 OLAKŠICE I POTICAJI PRI ZAPOŠLJAVANJU OSOBA S INVALIDITETOM (EUR)

Naziv aktivnosti	Izvorni plan ili rebalans 2025.	Tekući plan 2025.	Ostvarenje/Izvršenje 01.2025.-12.2025.	Indeks izvršenje/plan (%)
1	2	3	4	5
A875003	24.800.000	24.800.000	25.144.718,55	101,39

Za provedbu ove aktivnosti bila su planirana sredstva u iznosu od 24.800.000,00 eura, a utrošeno je 25.144.718,55 eura, odnosno 101,39 % od planiranog.

Poslodavci koji su zapošljavali osobe s invaliditetom, ali i osobe koje se samozapošljavaju, te zaštitne i integrativne radionice imaju pravo na poticaje sukladno Pravilniku o poticajima. Za

navedene namjene u 2025. godini izvršeno je 19.141.058,60 eura, odnosno 100,75 % u odnosu na plan, sa skupine ekonomske klasifikacije 35 – Subvencije; 3.392.947,98 eura, odnosno 102,79 % u odnosu na plan sa skupine ekonomske klasifikacije 36 – Pomoći dane u inozemstvo i unutar općeg proračuna te 2.610.711,97 eura, odnosno 104,43 % u odnosu na plan, sa skupine ekonomske klasifikacije 38 – Rashodi za donacije, kazne, naknade šteta i kapitalne pomoći.

Isplata novčanih poticaja poslodavcima koji zapošljavaju osobe s invaliditetom jedna je od aktivnosti Zavoda, a koristi se za novo zapošljavanje i održavanje zaposlenosti, odnosno cilj ove aktivnosti dio je aktivne politike zapošljavanja osoba s invaliditetom na tržištu rada.

Zavod člankom 10. Zakona ostvaruje sredstva s osnove uplate novčane naknade zbog nezapošljavanja osoba s invaliditetom, a koji čine izvor financiranja 43 – Ostali prihodi za posebne namjene te se mogu izvršavati do visine uplaćenih i prenesenih sredstava i ne ulaze u limite.

Pokazatelji rezultata:

Pokazatelj rezultata	Jedinica	Polazna vrijednost	Izvor podataka	Ciljana vrijednost 2025.	Ostvarena vrijednost 2025.
Broj zaposlenih osoba s invaliditetom za koje poslodavci koriste poticaje	Broj	3393	Zavod	3400	4604
Broj zaposlenih osoba s invaliditetom na godišnjoj razini	Broj	18439	Zavod	18500	21607
Broj poslodavaca korisnika državnih poticaja	Broj	1067	Zavod	1100	1417

K875005 OPREMANJE (EUR)

Naziv aktivnosti	Izvorni plan ili rebalans 2025.	Tekući plan 2025.	Ostvarenje/Izvršenje 01.2025.-12.2025.	Indeks izvršenje/plan (%)
1	2	3	4	5
K875005	290.225	281.225	251.126,82	89,30

Za provedbu ove aktivnosti bila su planirana sredstva u iznosu od 281.225,00 eura, a utrošeno je 251.126,82 eura, odnosno 89,30 % od planiranog.

Izvršeni rashodi odnose se na nabavu uredske opreme i namještaja, komunikacijske opreme, opreme za održavanje i zaštitu i opreme za ostale namjene.

K875006 INFORMATIZACIJA (EUR)

Naziv aktivnosti	Izvorni plan ili rebalans	Tekući plan 2025.	Ostvarenje/Izvršenje 01.2025.-12.2025.	Indeks izvršenje/plan (%)
------------------	---------------------------	-------------------	--	---------------------------

	2025.			
1	2	3	4	5
K875006	56.902	56.889	1.687,50	2,97

Za provedbu ove aktivnosti bila su planirana sredstva u iznosu od 56.889,00 eura, a utrošeno je 1.687,50 eura, odnosno 2,97 % od planiranog. Sredstva su se koristila za ulaganja u računalne programe Zavoda.

Pokazatelj rezultata:

Pokazatelj rezultata	Jedinica	Polazna vrijednost	Izvor podataka	Ciljana vrijednost 2025.	Ostvarena vrijednost 2025.
Broj korisnika programskog rješenja za poticanje zapošljavanja i kontrolu kvotnog zapošljavanja	Broj	8676	Zavod	8700	10646

K875007 OBNOVA VOZNOG PARKA (EUR)

Naziv aktivnosti	Izvorni plan ili rebalans 2025.	Tekući plan 2025.	Ostvarenje/Izvršenje 01.2025.-12.2025.	Indeks izvršenje/plan (%)
1	2	3	4	5
K875007	32.080	32.080	32.064,48	99,95

Za provedbu ove aktivnosti bila su planirana sredstva u iznosu od 32.080,00 eura, a utrošeno je 32.064,48 eura, odnosno 99,95 % od planiranog. Sredstva su se koristila za trošak zakupnine i najamnine – otplata rata najma po operativnom leasingu, za službena vozila.

KLASA: 400-06/26-01/1

URBROJ: 426-4/1-26-3

U Zagrebu, 17.02.2026. godine